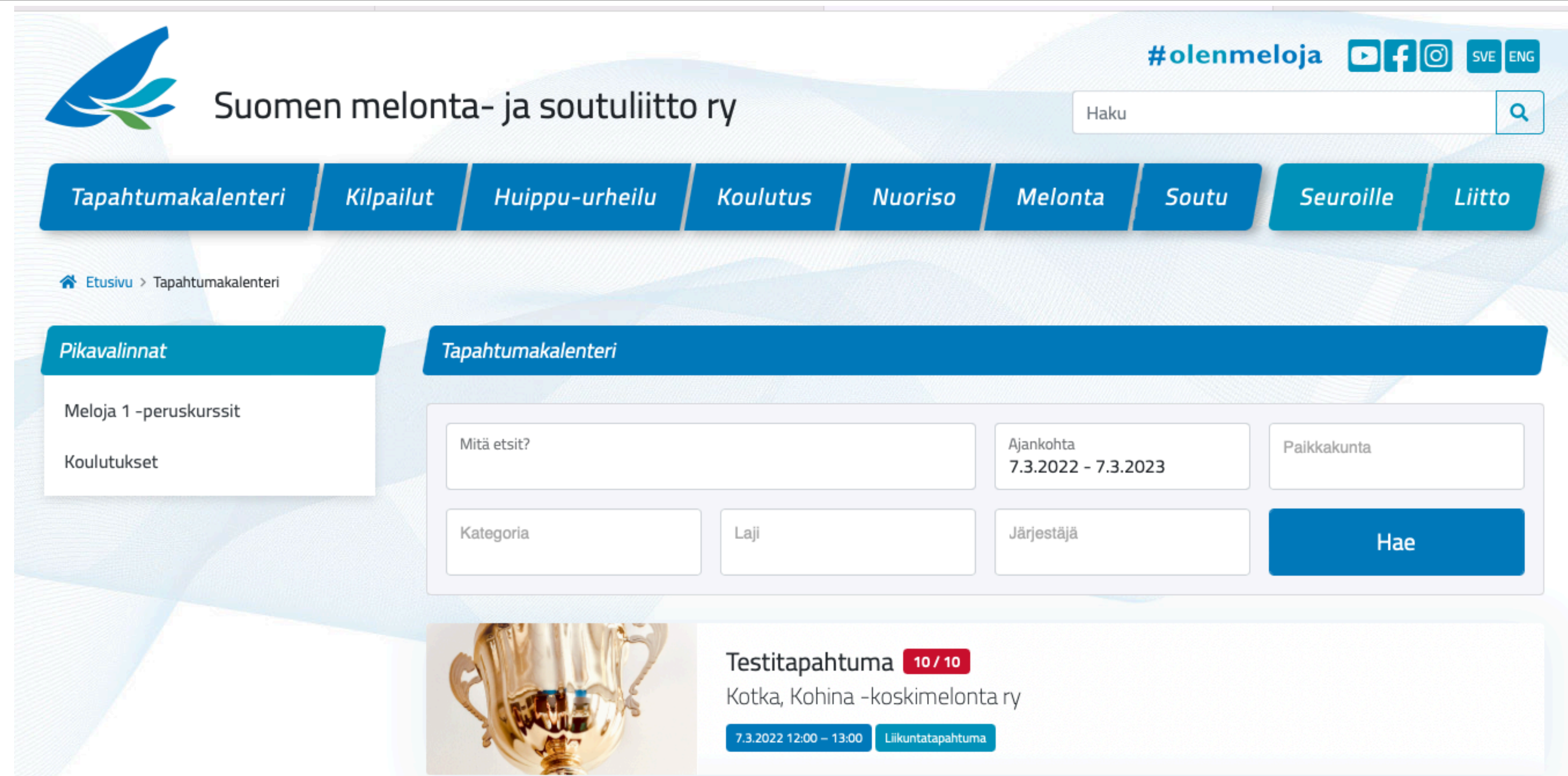


Melonta- ja Soutuliiton tapahtumakalenteri -webinaari 15.3.2022



The screenshot shows the website for Suomen melonta- ja soutuliitto ry. At the top left is the organization's logo, a stylized blue and green leaf. To its right is the text "Suomen melonta- ja soutuliitto ry". In the top right corner, there is a search bar with the text "Haku" and a magnifying glass icon. Next to the search bar are social media icons for YouTube, Facebook, and Instagram, along with language selection buttons for "SVE" and "ENG". Below the header is a navigation menu with buttons for "Tapahtumakalenteri", "Kilpailut", "Huippu-urheilu", "Koulutus", "Nuoriso", "Melonta", "Soutu", "Seuroille", and "Liitto". The "Tapahtumakalenteri" button is highlighted. Below the navigation menu, there is a breadcrumb trail: "Etusivu > Tapahtumakalenteri". On the left side, there is a "Pikavalinnat" (Quick selections) menu with options for "Meloja 1 -peruskurssit" and "Koulutukset". The main content area is titled "Tapahtumakalenteri" and features a search filter section with the following fields: "Mitä etsit?", "Ajankohta" (7.3.2022 - 7.3.2023), "Paikkakunta", "Kategoria", "Laji", and "Järjestäjä". A blue "Hae" (Search) button is located to the right of these fields. Below the search filter, there is a featured event card for "Testitapahtuma" (10 / 10) in Kotka, organized by Kohina -koskimelonta ry. The event is scheduled for 7.3.2022 from 12:00 to 13:00 and is categorized as a "Liikuntatapahtuma" (Sports event). The card includes a small image of a golden trophy.



Melonta- ja Soutuliiton tapahtumakalenteri

- Kalenteri on tarkoitettu SMSL jäsenyhdistysten käyttöön.
- Kalenterissa kannattaa julkaista laajempaan jakelun tarkoitettuja tapahtumia.
- Seuran sisäisiä tapahtumia tai suljetulle osallistujaryhmälle tarkoitettuja tapahtumia ei voi kalenterissa julkaista, esim. kahden seuran yhteisretki tai kahden seuran välinen haastekisa.
- Seura voi julkaista vain omia tapahtumia.
- Valtakunnallisesti merkittävän tapahtuman (esim. messut) tai kilpailun voi poikkeustapauksessa julkaista, vaikka seura ei olisi tapahtuman järjestäjä. Julkaisemisesta on sovittava liiton toimiston kanssa.



Melonta- ja Soutuliiton tapahtumakalenteri

- Kalenterissa voi ilmoittaa seuraavat SMSL -jäsenyhdistysten organisoimat tapahtumatyypit:
- Lasten ja nuorten melontakoulu
Lasten ja nuorten soutukoulu
- Valtakunnalliset avoimet soutu- ja melontakilpailut (kilpailun järjestäjä vastaa)
Valtakunnalliset avoimet soutu- ja melontatapahtumat (tapahtuman järjestäjä vastaa)
- SMSL koulutusjärjestelmän mukaiset melontakurssit ja taitonäytöt (Meloja 1, 2 ja 3)
Melontaohjaaja -kurssit
Melontaopas -kurssit
Sea Kayaker ja Advanced Sea Kayaker -kurssit



Melonta- ja Soutuliiton tapahtumakalenteri

	SMSL-kalenteriin	Seuran kalenteriin	Yhteys toimistoon
Lasten ja nuorten Soutukoulu	x	x	
Lasten ja nuorten Melontakoulu	x	x	
SM-kilpailu	x	?	
Muu avoin kilpailu	x	?	
Seuran avoin kuntotapahtuma	x	?	
Meloja 1 -kurssi	x	?	
Meloja 2 ja 3 -kurssit	x	?	
Meloja 2 ja 3 -taitonäytöt	x	?	
Ohjaajakurssi	x	?	
Opaskurssi	x	?	
Seuran retki	0	x	
Seuran harjoitus tai koulutus	0	x	
Kahden seuran välinen tapahtuma	0	x	
Kahden seuran välinen kilpailu	0	x	
Seuran alueellinen tapahtuma, esim. lajiesittely	x	?	
Toisen seuran tapahtuma		?	x
Yleinen kansallinen tapahtuma, esim. messut		?	x
Yleinen kansainvälinen kilpailu		?	x
Yleinen kansainvälinen tapahtuma		?	x



Melonta- ja Soutuliiton tapahtumakalenteri

Tapahtuman luominen kalenteriin

1) Suomisport

Kaikki Suomisport tapahtumahallinnassa julkiseksi merkityt tapahtumat näkyvät kalenterissa. Niitä ei tarvitse erikseen ilmoittaa tai luoda, kunhan muistaa merkitä tapahtuman julkiseksi.

2) Melonta- ja soutuportaali

Seurat, jotka eivät käytä Suomisport -seurapalveluita, luovat tapahtumat liiton Melonta- ja soutuportaalissa. <https://portaali.melontajasoutuliitto.fi/login>



Melonta- ja soutuportaalin käyttöönotto

- 1) Seura nimeää pääkäyttäjän, joka jatkossa hallinnoi seuran muita käyttäjiä portaalissa.
 - 2) Seura ilmoittaa pääkäyttäjän nimen ja yhteystiedot liiton toimistoon: toimisto@smsl.fi, otsikkokenttään merkintä: SMSL PORTAALI
 - 3) Nimetty pääkäyttäjä menee login -sivulle, täyttää yhteystietonsa, valitsee seuran ja pyytää tunnuksen käyttöönottoa. <https://portaali.melontajasoutuliitto.fi/login>
 - 4) Järjestelmävalvoja hyväksyy seuran pääkäyttäjän. Tähän voi mennä päivä tai pari.
 - 5) Hyväksynnän jälkeen käyttäjän antamaan s-postiin tulee linkki. Jos posti ei näy, kannattaa katsoa roskapostikansio, joskus postit päätyvät sinne. Linkistä pääsee luomaan salasanan.
 - 6) Seuran pääkäyttäjä voi hyväksyä uusia seurakäyttäjiä.
-



Melonta- ja soutuportaalin käyttöönotto

Melonta- ja soutuportaali - Suo x +

portaali.melontajasoutuliitto.fi/login

Suomen melonta- ja soutuliitto ry

Sähköpostiosoite...

Salasana...

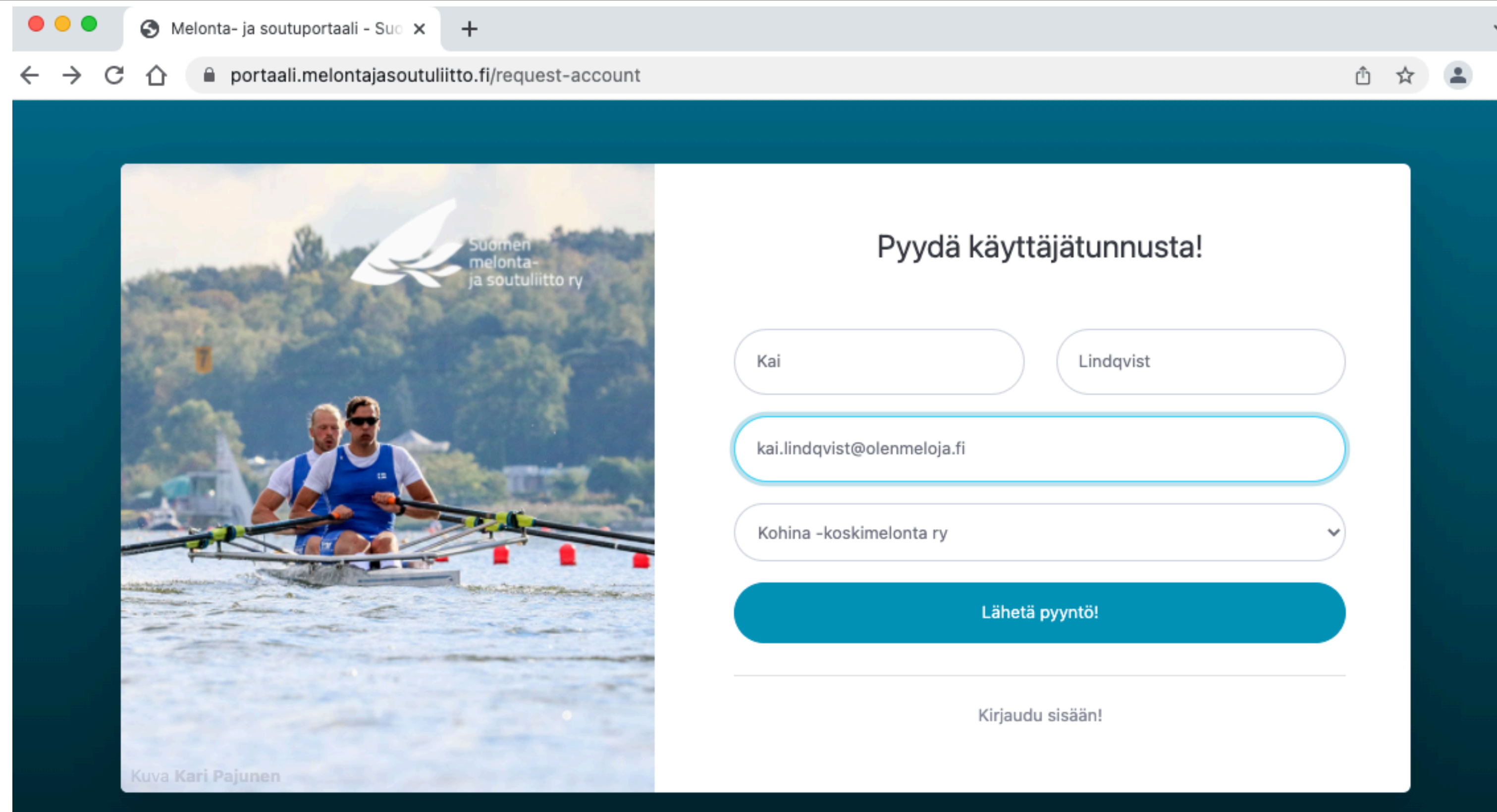
Muista minut

Kirjaudu sisään!

Unohditko salasanasi?
Pyydä käyttäjätunnusta!



Melonta- ja soutuportaalin käyttöönotto



The screenshot shows a web browser window with the URL `portaali.melontajasoutuliitto.fi/request-account`. The page features a header with the logo of Suomen melonta- ja soutuiliitto ry and a photograph of two rowers on a lake. The main content area is titled "Pyydä käyttäjätunnusta!" and contains a registration form with the following fields:

- First name: Kai
- Last name: Lindqvist
- Email: kai.lindqvist@olenmeloja.fi
- Organization: Kohina -koskimelonta ry

A teal button labeled "Lähetä pyyntö!" is positioned below the form. At the bottom of the form area, there is a link that says "Kirjaudu sisään!".



Tapahtuman luominen Melonta- ja soutuportaalissa

- 1) Kirjaudu portaaliin: <https://portaali.melontajasoutuliitto.fi/login>
- 2) Valitse vasemman reunan valikosta "Tapahtumat"
- 3) Valitse oikeasta yläkulmasta "Lisää tapahtuma"
- 4) Täytä tapahtuman kentät: Nimi, Osallistujien määrä, yms.
- 5) Valitse alasvetovalikoista kategoria, laji, tagit, sijainti, järjestäjä. Kohtia voi jättää halutessaan myös valitsematta.
- 6) **HUOM!** Jätä "Tapahtumakerta" -ruutu tyhjäksi. Tämä toiminta ei ole käytössä.



Tapahtuman luominen Melonta- ja soutuportaalissa

7) Aseta ajankohta. Kalenteri aukeaa klikkaamalla päivämäärä-kenttää. Kellonaika valitaan kalenterin alaosasta.

8) Lisää ilmoittautumislinkki. Linkki voi viedä tapahtuman verkkosivulle, seuran sivulle tai suoraan tapahtuman ilmoittautumislomakkeeseen. Varmista, että linkki toimii.

9) Lisää tapahtumakuva klikkaamalla ”Valitse tiedosto” -painiketta.

10) Lisätiedot

Muut tiedot -tekstin alla olevaa ruudukkoa klikkaamalla aukeaa editori, johon voi laittaa lisätietoja.

11) Tapahtuma julkaistaan oikeassa alanurkassa olevaa ”Tallenna” painiketta klikkaamalla.

Tapahtuma näkyy välittömästi kalenterissa: <https://melontajasoutuliitto.fi/tapahtumakalenteri/>



Tapahtuman luominen Melonta- ja soutuportaalissa

Tapahtuman muokkaaminen

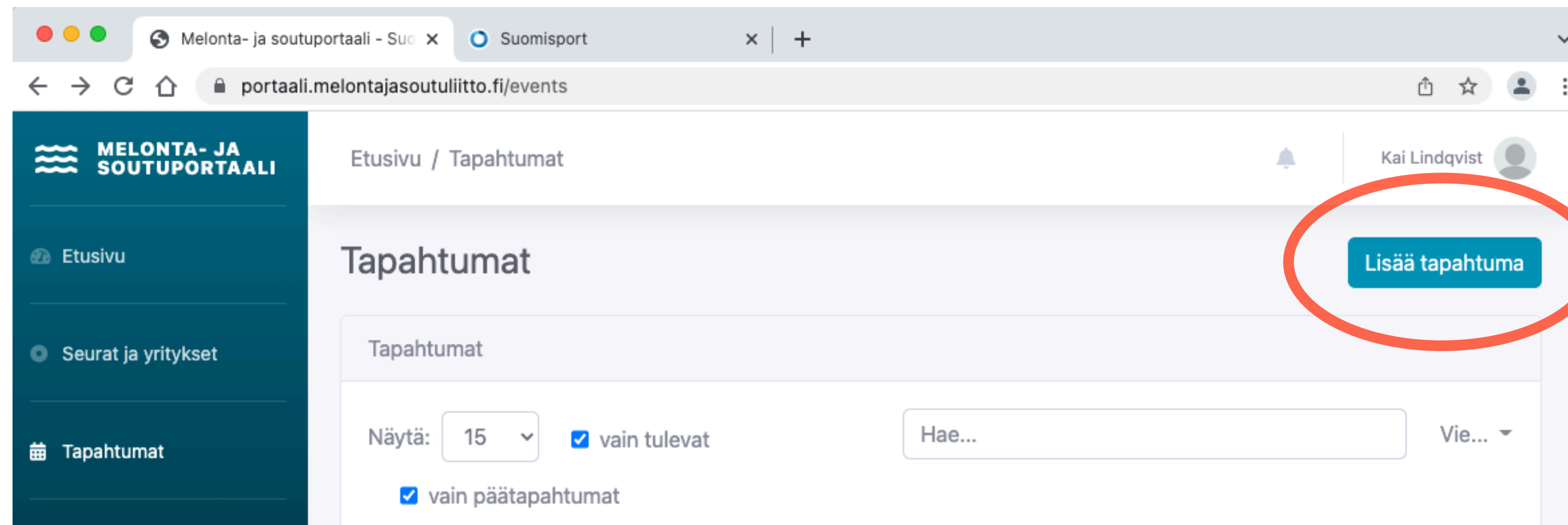
Tapahtumaa pääsee muokkaamaan portaalissa oikean yläkulman ”Muokkaa” -painikkeesta.

Tapahtuman poistaminen

Tapahtuma poistetaan portaalissa oikean yläkulman ”Poista” -painikkeesta.



Tapahtuman luominen Melonta- ja soutuportaalissa

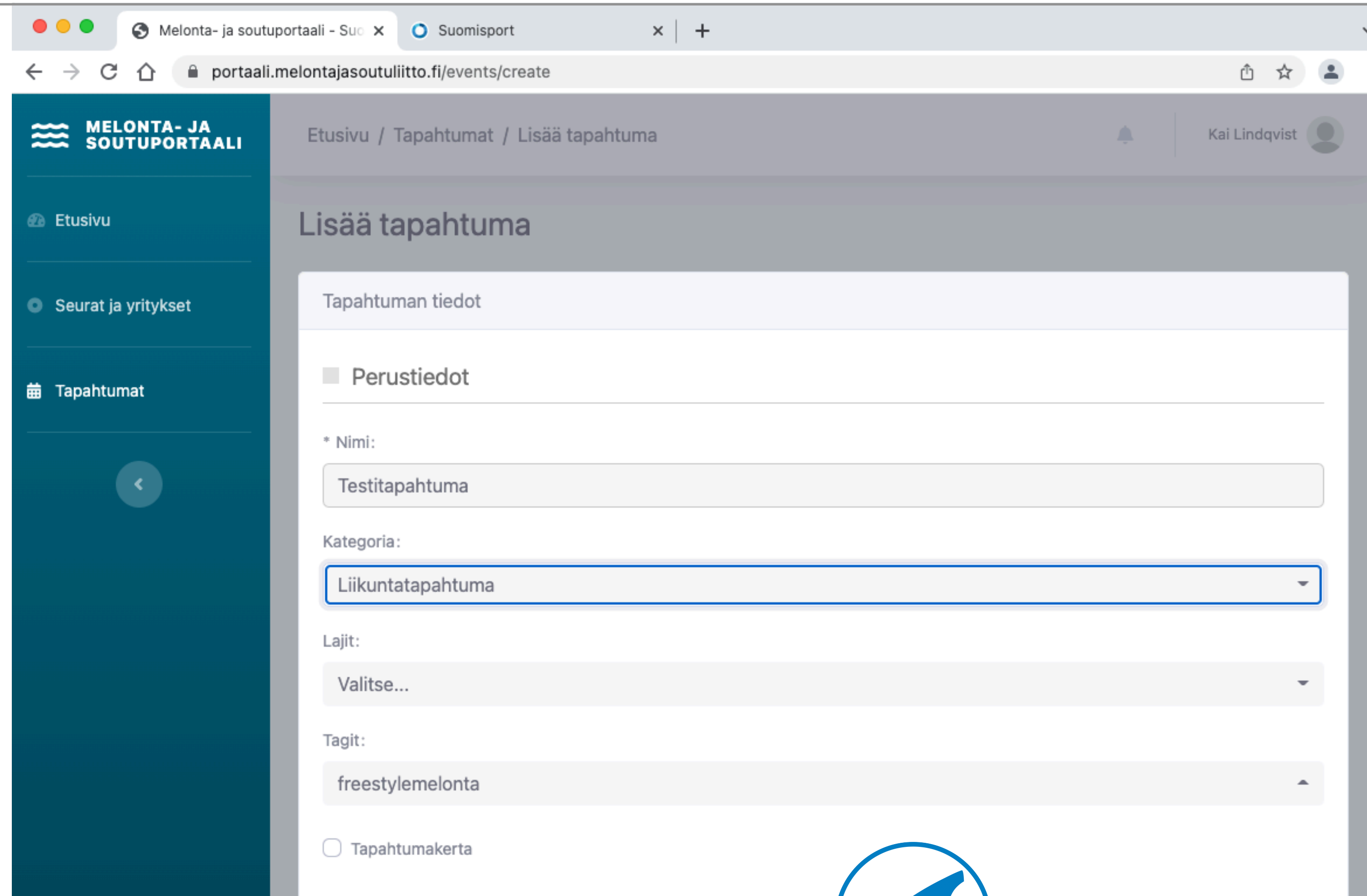


The screenshot shows a web browser window with the URL `portaali.melontajasoutuliitto.fi/events`. The page title is 'Etusivu / Tapahtumat'. The user is logged in as 'Kai Lindqvist'. A blue button labeled 'Lisää tapahtuma' is circled in red. Below the button, there are filters for 'Näytä: 15', 'vain tulevat', and 'vain päätapahtumat'. A search bar with 'Hae...' and a 'Vie...' dropdown are also visible.

Tapahtuman luominen
alkaa täältä



Tapahtuman luominen Melonta- ja soutuportaalissa



The screenshot shows a web browser window with the URL `portaali.melontajasoutuliitto.fi/events/create`. The page title is "Lisää tapahtuma" (Add Event). The left sidebar contains navigation links: "Etusivu", "Seurat ja yritykset", and "Tapahtumat". The main content area is titled "Lisää tapahtuma" and contains a form with the following fields:

- Tapahtuman tiedot**
- Perustiedot**
- * Nimi:
- Kategoria:
- Lajit:
- Tagit:
- Tapahtumakerta



Tapahtuman luominen Melonta- ja soutuportaalissa

Etusivu / Tapahtumat / Lisää tapahtuma

Lisää tapahtuma

Tapahtuman tiedot

Perustiedot

* Nimi:
Testitapahtuma

Kategoria:
Liikuntatapahtuma

Lajit:
Valitse...

Tagit:
freestylemelonta

Tapahtumakerta

Ajankohta

Tapahtuma alkaa:
7.3.2022 12:00

Tapahtuma päättyy:
7.3.2022 12:00

Maaliskuu 2022

Wk	Ma	Ti	Ke	To	Pe	La	Su
9	28	1	2	3	4	5	6
10	7	8	9	10	11	12	13
11	14	15	16	17	18	19	20
12	21	22	23	24	25	26	27
13	28	29	30	31	1	2	3
14	4	5	6	7	8	9	10

12 : 00

Ilmoittautuminen

Osallistujien määrä:

Muista valita kategoria

Kellonajat asetetaan tästä



Tapahtuman tiedot

■ Perustiedot

Nimi:

Testiapahtuma

Kategoria:

Liikuntatapahtuma

Lajit:

Freestylemelonta

Tagit:

freestylemelonta, koskimelonta

 Tapahtumakerta

■ Ajankohta

Tapahtuma alkaa 📍:

7.3.2022 12:00

Tapahtuma päättyy:

7.3.2022 15:00

■ Sijainti

Sijainti:

Ideapark (Ideaparkinkatu 4, 37570 Lempäälä, Finland)

[Eikö sijaintia löydy? Lisää uusi](#)

■ Järjestäjä

Järjestäjä:

Kohina -koskimelonta ry

■ Ilmoittautuminen

Osallistujien määrä:

100

Osallistujien maksimimäärä:

100

Ilmoittautumismaksu (€):

Ilmoittautumislinkki:

■ Lisätiedot

Tapahtuman pääkuva:



Muut tiedot:

Kokeile koskimelontaa Ideaparkissa. Kerrankin melontatapahtuma, jossa ei kastu. 10 ensimmäiselle ilmainen tervetuloa -toivotus.

Päaset paikalle parhaiten.

Tagit helpottavat tapahtuman löytämistä

Tähän lyhyt kuvaus tapahtumasta



Kalenterin listanäkymä

Pikavalinnat

Meloja 1 -peruskurssit

Koulutukset

Tapahtumakalenteri

Mitä etsit?
Koskimelonta

Ajankohta
7.3.2022 - 7.3.2023

× Lempäälä

× Liikuntatapahtuma

× Freestylemelonta

× Kohina -koskimelonta ry

Hae

Tagit, kategoria ja laji auttavat
tapahtuman löytymistä



Kalenterin tapahtumat päivittyvät 8.3. aamuun mennessä
Suomen Melonta- ja Soutuliitto ry

7.3.2022 12:00 – 23:00 Ei kategoriaa



Testitapahtuma **100 / 100**
Hulikankulma, Kohina -koskimelonta ry

7.3.2022 12:00 – 15:00 Liikuntatapahtuma



Testiapahtuma

7.3.2022 12:00 – 15:00

Liikuntatapahtuma

Ajankohta 7.3.2022 12:00 – 15:00

Paikkakunta Hulikankulma

Sijainti Ideapark
Ideaparkinkatu 4, 37570 Lempäälä, Finland
[Avaa kartalla](#)

Kategoria Liikuntatapahtuma

Lajit Freestylemelonta

Järjestäjä Kohina -koskimelonta ry

Osallistujat 100 / 100

Hinta –

Ilmoittautuminen <https://melontajasoutuliitto.fi/tapahtumakalenteri/>

Tagit freestylemelonta koskimelonta

Lisätiedot Kokeile koskimelontaa Ideaparkissa. Kerrankin melontatapahtuma, jossa ei kastu. 10 ensimmäiselle ilmainen tervetuloa -toivotus.

Pääset paikalle parhaiten....



Ohjeita tapahtuman luomiseen Melonta- ja soutuportaalissa

Käytä konseptoiduissa tapahtumissa täsmällistä nimeä, esim. Meloja 1 -peruskurssi, Soutukoulu. Näin tapahtumat löytyvät haulla helpommin.

Kannattaa valita tapahtumatyyppi, laji, tagit ja tapahtumapaikka. Ne helpottavat tapahtuman löytämistä.

Kannattaa valita selkeä iskevä tapahtumakuva. Huom! Kuva rajautuu suorakaiteen muotoiseksi. Suositeltava kuvakoko on 1200 x 600 px

Jos kyseessä on Meloja 1 -peruskurssi tai muu Meloja -kurssi tai taitonäyttö, käytä mieluiten konseptin mukaisia tunnuksia / grafiikoita. ([Linkki SMSL kuvapankkiin](#))

Kannattaa laittaa lisätietoihin lyhyt selkeä kuvaus tapahtumasta ja lyhyt mainoslause ja yhteystiedot lisätietoja varten.



Tapahtuman luominen Suomisportissa

- Jos seura on ottanut käyttöön Suomisport seurapalvelut, voi seura käyttää Suomisport -tapahtumahallintaa.
 - Suomisporttiin luotu julkinen tapahtuma näkyy automaattisesti SMSL -tapahtumakalenterissa.
 - Ohjeet Suomisport tapahtumahallinnan käyttämiseen:
https://www.youtube.com/playlist?list=PLvbswljQiXU_1Dw7mLHoeJY1ui_hdtz9a
 - Valitse ”Yksittäinen tapahtuma”, vaikka kyseessä olisi esim. Kolmen illan Meloja 1 -kurssi. Merkitse kurssijärjestelyt tapahtuman lisätietoihin, esim. ”Kurssi järjestetään kolmena peräkkäisenä iltana klo 18-21”
 - Merkitse tapahtuma julkiseksi ”Julkinen” -painikkeesta
-



Tapahtuman luominen Suomisportissa, huomioitavia asioita

- Valitse selkeä ja yksinkertainen tapahtumakuva. Se lisää tapahtuman kiinnostavuutta.
- Jos tapahtuma on Meloja 1 -peruskurssi, ohjaajakurssi tai muu SMSL koulutusjärjestelmän mukainen tapahtuma, käytä konseptin mukaista tunnusta / logoa
- Laadi selkeä teksti ”Tapahtuman kuvaus” -kenttään. Huomioi ainakin nämä:
 - Tarvittavat varusteet, vaatetus ja ruokailujärjestelyt
 - Tapahtuman kulku, aikataulut ja mahdolliset siirtymiset tapahtuman aikana
 - Onko henkilö vakuutettu järjestäjän puolesta
 - Tarvitaanko kilpailulisenssiä
 - Peruutusehdot / ohjeet
 - Linkki rekisteriselosteeseen





**On tärkeää julkaista kalenterissa myös ne kurssit,
Jotka ovat jo täynnä.
Näin teemme toimintaamme näkyväksi.**



**Kannattaa hyödyntää SMSL -tapahtumakalenteria,
se on seurojen käyttöön suunniteltu maksuton palvelu.**



Suomisport seurapalvelun esittely 24.3. klo 18:00
Ilmoitautumiset Suomisportissa

