

# Meloja 1 -verkkokurssi – kouluttajan / opettajan ohjeet



# Meloja -KURSSI





# Kurssin kouluttajan / opettajan ohjeet

---

- Meloja I -kurssi koostuu kahdesta osasta: verkkokurssista ja vesillä suoritettavasta kurssista (harjoittelusta)
- Valitettavasti kurssilaisen on ilmoittauduttava molempiin erikseen. Tämä johtuu siitä, että eri toimijoilla on käytössä monia eri ilmoittautumisjärjestelmiä. Kaikkea ei saada integroitua yhteen.
- Järjestelmän hallinnoija (SMSL) tekee jokaiselle kurssijärjestäjälle yhden verkkokurssin / kausi, jota kaikki eri Meloja I -kursseille ilmoittautuneet kurssilaiset käyttävät.
- Kurssi on auki 1.5.-30.9.
- Kurssin aukioloaikana kurssilaiset voivat kirjautua verkkokurssille ja pääsevät verkkokurssin materiaaleihin ja tehtäviin ja voivat ladata itselleen digitaalisen Meloja I -kortin. Kurssilaiset voivat halutessaan palata verkkokurssille myös kortin lataamisen jälkeen.
- Kun kurssi on sulkeutunut, materiaaliin ei enää pääse, eikä korttia voi ladata. **On tärkeää, että tämä tieto kerrotaan kurssilaisille.**



# Kurssin kouluttajan / opettajan ohjeet

---

Kurssin kouluttajalla / opettajalla on kaksi tehtävää:

1) Toimittaa kurssilaisille linkki ja kirjautumisohjeet , jolla he pääsevät verkko-oppimisalustalle / Meloja I -verkkokurssille.

**HUOM!**

Kirjautumisohjeet tai linkki ohjeisiin toimitetaan seuroille myöhemmin

2) Kuitata verkko-oppimisalustalla kurssilaisten vesillä suoritettu harjoittelu (varsinainen Meloja I -kurssi) tehdyksi

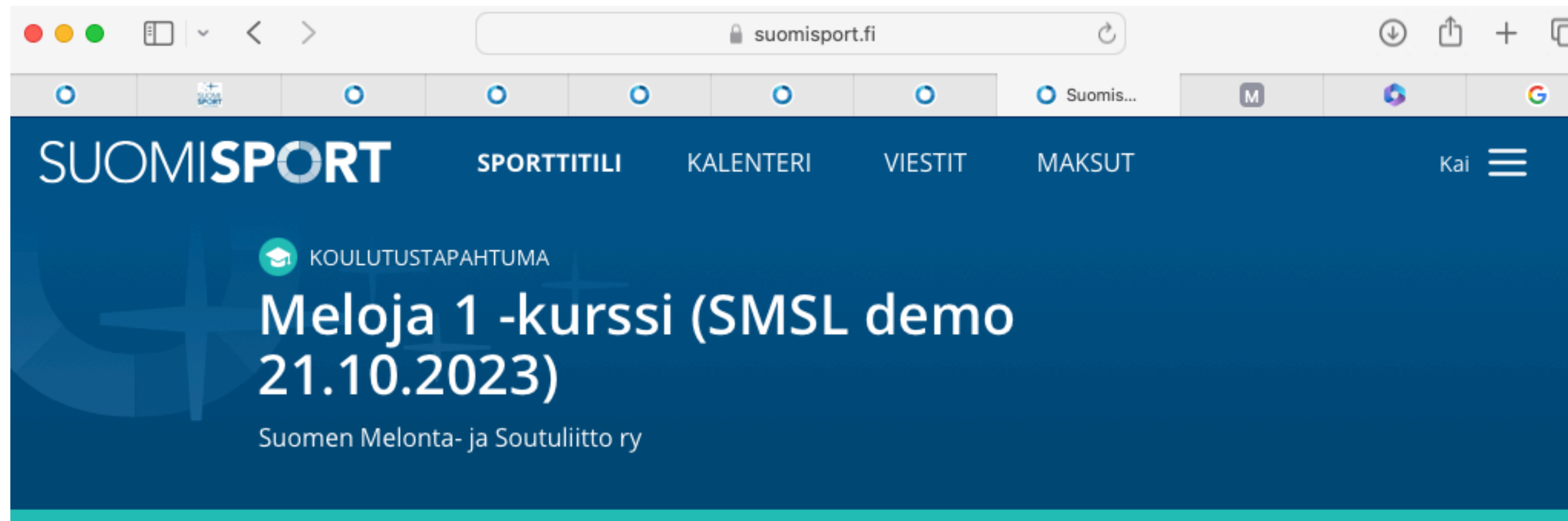
**HUOM!**

Kannattaa kuitata vesillä suoritettu harjoittelu tehdyksi välittömästi, mieluiten vaikka jo rannassa. Näin asia ei unohdu, kurssilaiset saavat tehtyä kurssin loppuun ja ladattua Meloja I -kortin itselleen.



# Kurssin kouluttajan / opettajan ohjeet – Kirjautuminen

- Kirjautumiseen käytetään Suomisporttia
- Käytä **ensimmäisellä** kirjautumiskerralla järjestelmän ylläpitäjältä saamaasi Suomisport-linkkiä
- Mikäli sinulla ei ole Suomisport-tiliä, järjestelmä ohjaa sinua tilin luomisessa



#### AJANKOHTA

Maanantai 1.5.2023 klo 00:00 -  
lauantai 30.12.2023 klo 00:00

#### SIJAINTI

Verkko

#### KUNTA

Helsinki

Meloja 1 -kurssiin sisältyvä verkkokurssi tukee vesillä tapahtuvaa harjoittelua.&nbsp;Verkkokurssilta saat

Ilmoittaudu

Ilmoita liikkuja seurasta

Ilmoittautumisaika päättyy pe 29.12.2023 klo 14:03.



# Kirjautuminen

---

- Jos sinulla on Suomisportissa lapsesi tili tai tilejä, järjestelmä haluaa vielä varmistaa, oletko ilmoittamassa itseäsi vai lastasi.

## Liikkeelle, mars mars!

Varmistetaan vielä, oletko ilmoittamassa tapahtumaan itseäsi vai huollettavaa lastasi?

Itseäni: Kai Lindqvist

Lastani



# Kirjautuminen

- Hyväksy vielä ilmoittautumisehdot ja, klikkaa “Ilmoittaudu”

**Hyväksythän vielä ehdot ja annat lisätiedot ilmoittautumiseen**

**Ilmoitettava**  
Kai Lindqvist

**Tapahtuma**                      **Aika**  
Meloja 1 -verkkokurssi Vihuri 2024      1.5.2024 - 1.5.2025

**Paikka**  
Verkko

**Järjestäjä**  
Suomen Melonta- ja Soutuliitto ry

**Lisätiedot**  
Voit antaa lisätietoja osallistumiseen liittyen.

*Lisätiedot*

Hyväksyn, että ilmoittautuessani ryhmän järjestäjä ja ohjaajat näkevät ilmoittautumiseen liittyvät tiedot ja henkilötietoni.

**Ilmoittaudu**

Peruuta



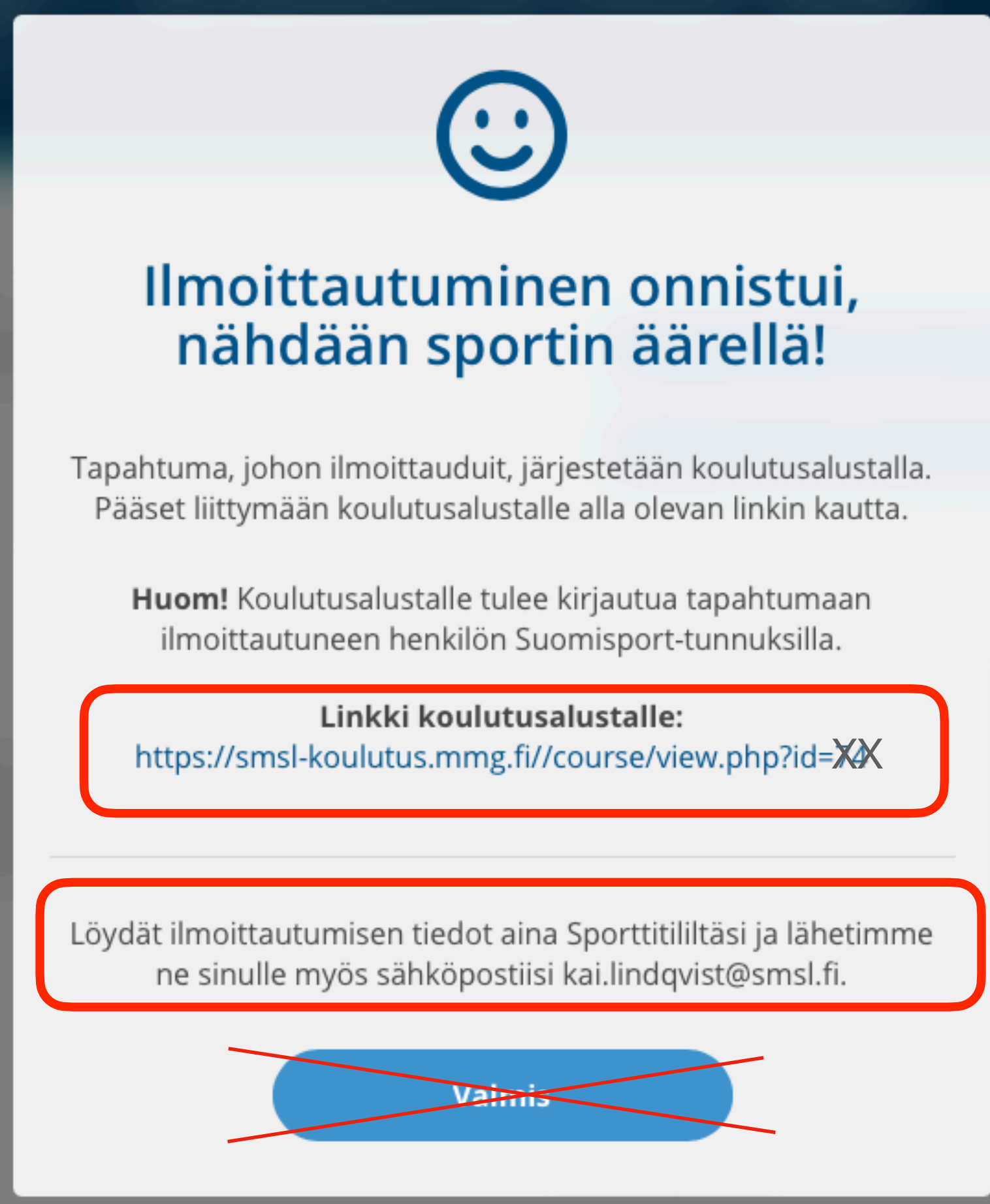
# Kirjautuminen

Nyt tulee tärkeä kohta...!

- Kurssille mennään klikkaamalla koulutuslun linkkiä
- Ota linkki talteen, tällä linkillä pääset jatkossa kurssille ja koulutuslunalle.
- Saat kuittauksen ja kurssilinkin myös sähköpostiisi

HUOM!

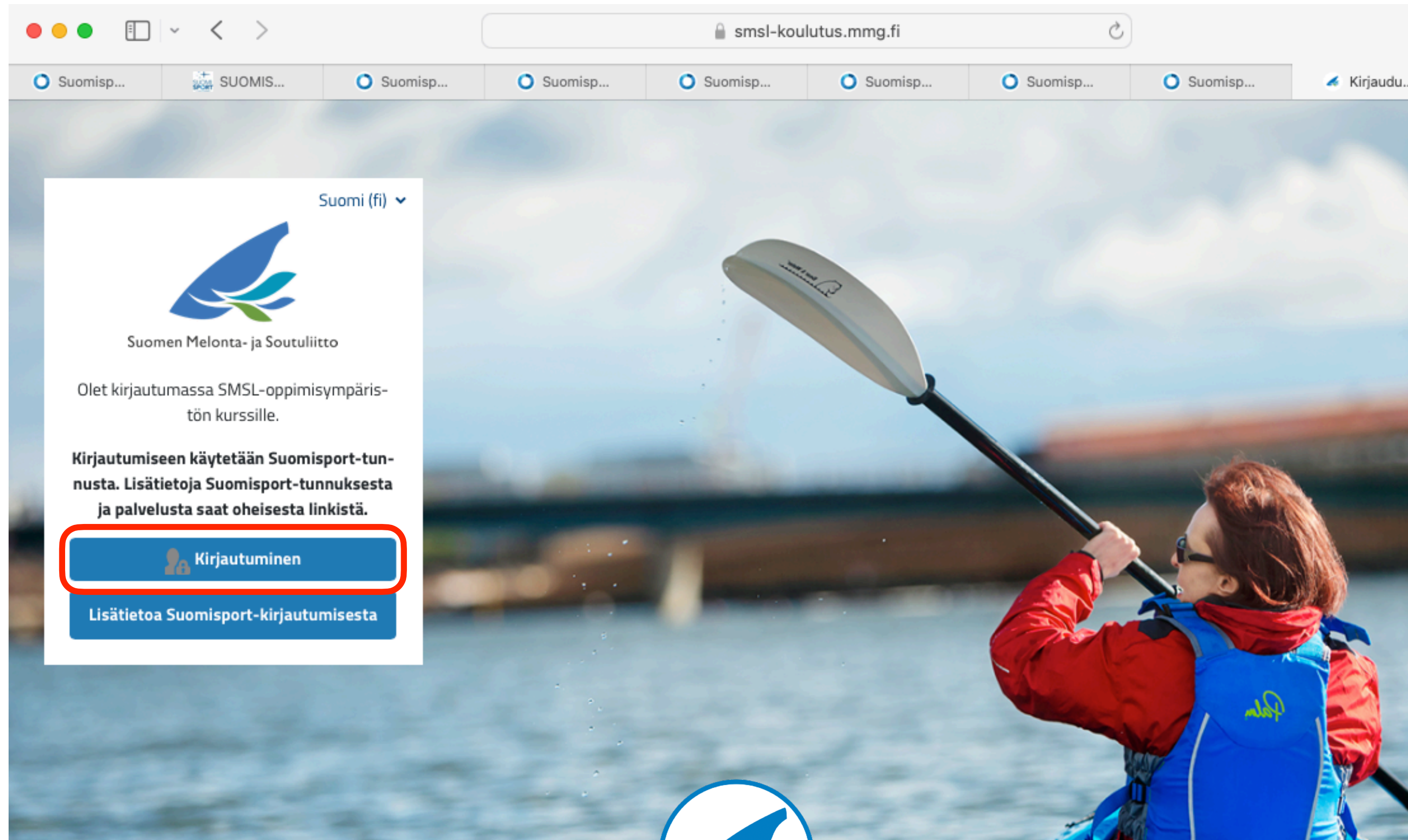
ÄLÄ klikkaa "Valmis" -painiketta

A screenshot of a success notification from a mobile application. At the top is a blue smiley face icon. The main text reads "Ilmoittautuminen onnistui, nähdään sportin äärellä!". Below this, it says "Tapahtuma, johon ilmoitit, järjestetään koulutuslunalla. Pääset liittymään koulutuslunalle alla olevan linkin kautta." A red-bordered box highlights the text "Linkki koulutuslunalle:" followed by a URL: "https://smsl-koulutus.mmg.fi/course/view.php?id=XX". Another red-bordered box highlights the text "Löydät ilmoittautumisen tiedot aina Sporttitililtäsi ja lähetimme ne sinulle myös sähköpostiisi kai.lindqvist@smsl.fi." At the bottom, a blue button with the text "Valmis" is crossed out with a red 'X'.



# Kirjautuminen

- Käytä ensimmäisen kirjautumiskerran jälkeen aina **suoraa kurssilinkkiä**
- Klikkaa “Kirjautuminen”, linkki vie sinut suoraan kurssille tai smsl-verkko-oppimisalustalle

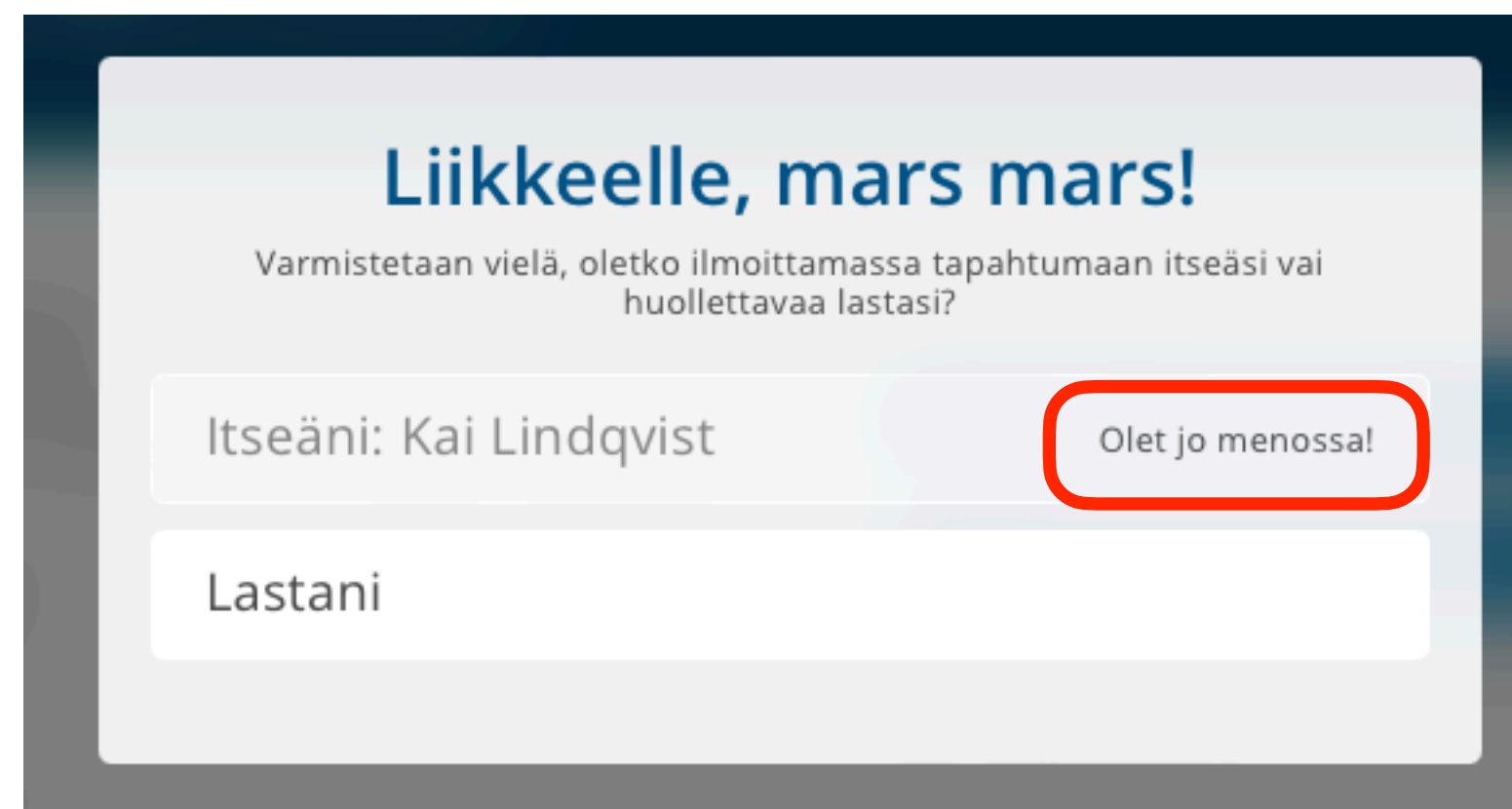




# Kirjautuminen

HUOM!

- Jos yrität uudelleenkirjautua Suomisport-linkillä saat oheisen “Olet jo menossa” -ilmoituksen
- Tämä ei haittaa, pääset aina kurssillesi vahvistusviestissä saamallasi suoralla linkillä

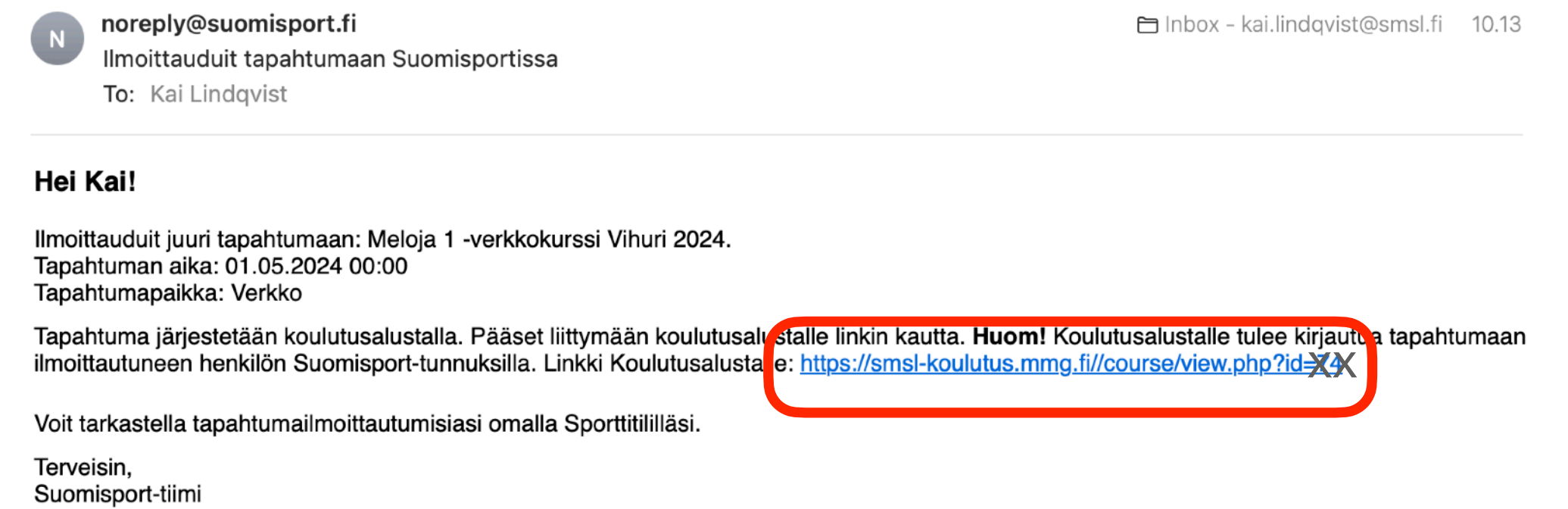


**Liikkeelle, mars mars!**

Varmistetaan vielä, oletko ilmoittamassa tapahtumaan itseäsi vai huollettavaa lastasi?

Itseäni: Kai Lindqvist **Olet jo menossa!**

Lastani



**noreply@suomisport.fi**  
Ilmoittauduit tapahtumaan Suomisportissa  
To: Kai Lindqvist

Inbox - kai.lindqvist@smsl.fi 10.13

**Hei Kai!**

Ilmoittauduit juuri tapahtumaan: Meloja 1 -verkkokurssi Vihuri 2024.  
Tapahtuman aika: 01.05.2024 00:00  
Tapahtumapaikka: Verkko

Tapahtuma järjestetään koulutuslustalla. Pääset liittymään koulutuslustalle linkin kautta. **Huom!** Koulutuslustalle tulee kirjautua tapahtumaan ilmoittautuneen henkilön Suomisport-tunnuksilla. Linkki Koulutuslustalle: <https://smsl-koulutus.mmg.fi/course/view.php?id=XX>

Voit tarkastella tapahtumailmoittautumisasiäsi omalla Sporttitililläsi.

Terveisin,  
Suomisport-tiimi



# Kirjautuminen

- Löydät kurssilinkin myös Suomisport-tililtäsi “Omat ilmoittautumiset” -valikosta

LIIKKUJA  
**Kai Lindqvist**  
@KaiLindqvist11571366 SporttiID 51131733  
kai.lindqvist@smo.fi +358505113633  
Muokkaa tietojasi

Jäsenyydet Lisenssit  
Vakuutukset Meriitit

Ryhmät  
Tiedot ryhmistä, joihin olet liittynyt

**Omat ilmoittautumiset**  
Tiedot ilmoittautumisista

Ostamaan  
Lisenssit • Vakuutukset

Edut  
Etuja ja tarjouksia liikkujille

Haluatko ostaa lisenssin tai vakuutuksen?  
Siirry tästä ostamaan itsellesi tai huollettavallesi lisenssejä tai vakuutuksia  
Ostamaan

Löydä uusi sporttitahtuma tai harrastus  
Siirry tästä etsimään tapahtumia ja harrastuksia Sporttihausta  
Sporttihakuun





# Kirjautuminen

- Etsi valikosta kurssi ja klikkaa “Näytä tiedot”

Omat ilmoittautumiset			
Tapahtuma	Ajankohta ▾	Sijainti	
Meloja 1 -verkkokurssi Vihuri 2024	1.5.2024 - 1.5.2025, klo 00:00	Verkko	Näytä tiedot
Tietoa EU-hankemahdollisuuksista urheiluseuroille	23.1.2024 - 23.1.2024, klo 15:00	Teams. Linkki lähetetään ilmoittautuneille sähköpostiin ennen tapahtumaa.	Näytä tiedot
KOE_Meriitti	20.12.2023 - 20.12.2024, klo 00:00	Verkko	Näytä tiedot
Meriitin testikurssi	20.12.2023 - 20.12.2024, klo 00:00	Verkko	Näytä tiedot
Skenaariopohjaiset oppimistehtävät verkkokoulutuksissa -webinaari	21.11.2023 - 21.11.2023, klo 10:00	Verkossa / webinaarin kokouslinkki lähetetään ilmoittautuneille sähköpostitse edeltävänä päivänä.	Näytä tiedot

## Ilmoittautumisen tiedot

**Ilmoittautunut**  
Kai Lindqvist

**Tapahtuma**  
Meloja 1 -verkkokurssi Vihuri 2024  
[Linkki tapahtuman sivulle](#)

**Aika**  
1.5.2024 - 1.5.2025, klo 00:00

**Paikka**  
Verkko

**Järjestäjä**  
Suomen Melonta- ja Soutuliitto ry

**Linkki koulutusalueelle**  
<https://smsl-koulutus.mmg.fi/course/view.php?id=XX>

Sulje

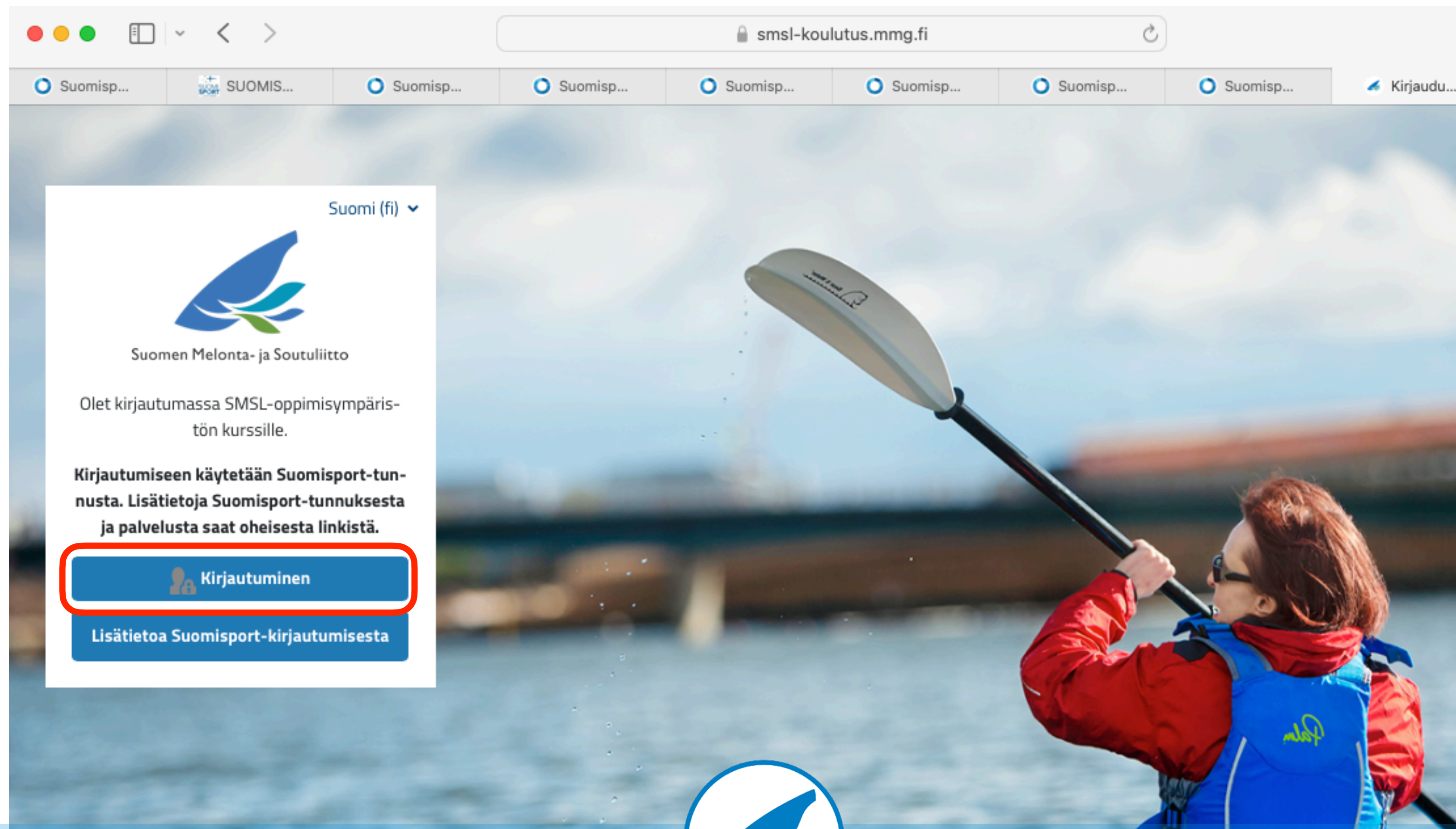


# Kirjautuminen

Kertauksena vielä:

Käytä ensimmäisen kirjautumiskerran jälkeen aina **suoraa kurssilinkkiä**

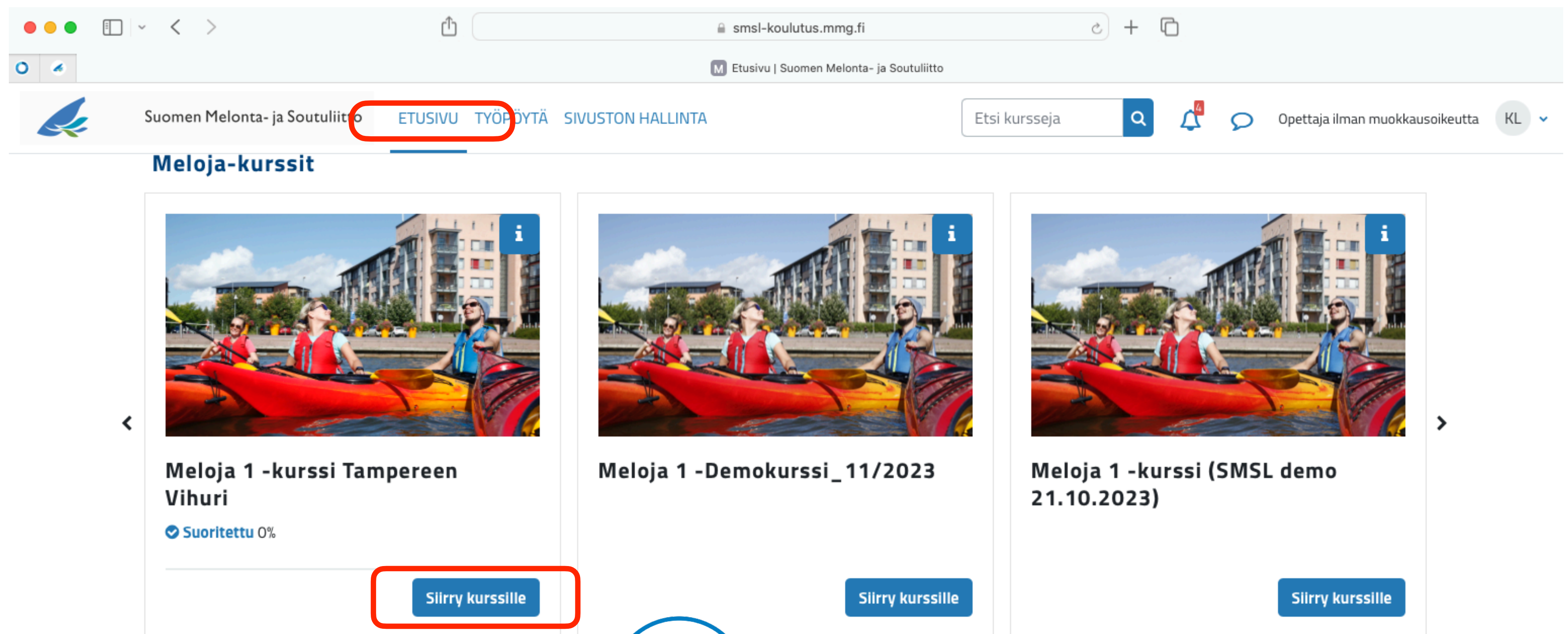
- Klikkaa “Kirjautuminen”, linkki vie sinut suoraan kurssille tai smsl-verkko-oppimisalustalle





# SMSL verkko-oppimisalusta

- Löydät oman kurssisi smsl-koulutus -alustalta “Etusivu”-linkistä verkko-oppimisalustan yleisnäkymän kautta
- Etsi näkyvissä olevien kurssien joukosta oma kurssisi
- Klikkaa ”Siirry kurssille”




The screenshot shows a web browser window with the URL `smsl-koulutus.mmg.fi`. The page title is "Etusivu | Suomen Melonta- ja Soutuliitto". The navigation menu includes "Suomen Melonta- ja Soutuliitto", "ETUSIVU" (highlighted with a red box), "TYÖPÖYTÄ", and "SIVUSTON HALLINTA". A search bar contains "Etsi kursseja". The main content area is titled "Meloja-kurssit" and displays three course cards, each with a photo of kayakers and an information icon (i). The first card is "Meloja 1 -kurssi Tampereen Vihuri" with a status of "Suoritettu 0%" and a "Siirry kurssille" button (highlighted with a red box). The second card is "Meloja 1 -Demokurssi\_11/2023" with a "Siirry kurssille" button. The third card is "Meloja 1 -kurssi (SMSL demo 21.10.2023)" with a "Siirry kurssille" button.



# SMSL-koulutusalueen käyttö

- Olet nyt kurssalueella
- Oikean laidan nuolesta aukeaa ”Edistymisen seuranta” ja ”Yleiskatsaus opiskelijoista”
- Vasemmasta laidasta aukeaa kurssin sisältövalikko



The screenshot shows a web browser window displaying the course page for 'Meloja 1 -kurssi Tampereen Vihuri'. The browser address bar shows 'smsl-koulutus.mmg.fi'. The page header includes the logo of Suomen Melonta- ja Soutuliitto and navigation links for 'ETUSIVU' and 'TYÖPÖYTÄ'. A search bar is present with the text 'Etsi kursseja'. The main heading is 'Meloja 1 -KURSSI'. Below the heading, there is a breadcrumb trail: 'Työpöytä / Omat kurssini / Meloja 1 -kurssi Tampereen Vihuri'. A navigation menu includes 'Kurssi', 'Osallistujat', 'Arvioinnit', 'Raportit', 'Osaamismerkkit', and 'Lisää'. The main content area is titled 'Meloja 1 -kurssi' and contains introductory text about the course duration and materials. A 'HUOM!' section provides important information about course access. At the bottom, there are two toggle buttons: 'Laajenna kaikki osiot' and 'Pienennä kaikki osiot'. A list of course topics is shown with expandable buttons: 'Tervetuloa Meloja 1 -kurssille', 'Melonta Suomessa, melojan ympäristötie', and 'Melontatekniikka'. Two red boxes highlight the hamburger menu icon on the left and the back arrow icon on the right.





# SMSL-koulutusalueen käyttö

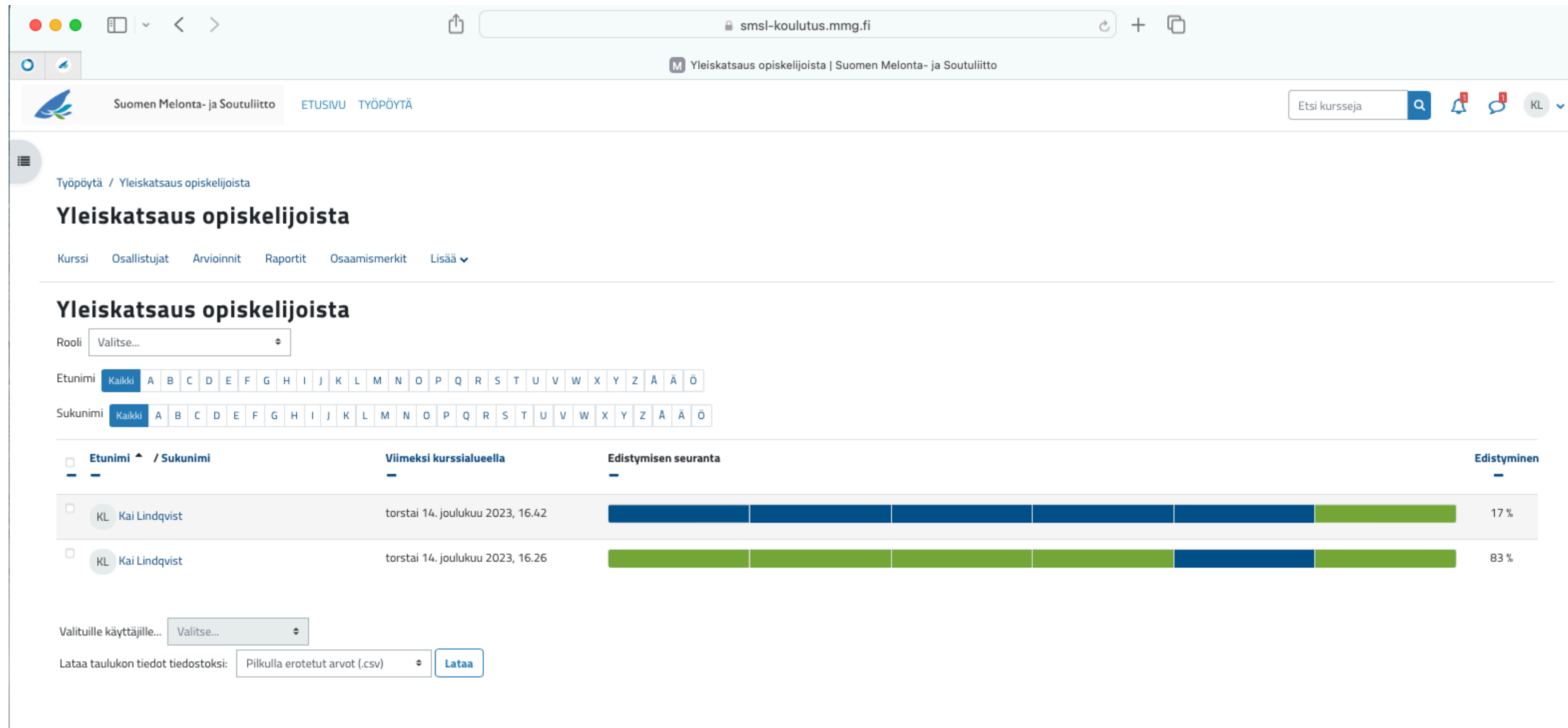
- Edistymisen seuranta tarkoittaa sinun omaa edistymistäsi kurssilla. Siitä ei tarvitse varsinaisesti välittää, mutta voit halutessasi suorittaa verkkokurssia ja seurata omaa edistymistäsi
- ”Yleiskatsaus opiskelijoista” avaa opiskelijäkymän

The screenshot displays the SMSL training platform interface. The browser address bar shows 'smsl-koulutus.mmg.fi'. The page title is 'Kurssi: Meloja 1 -kurssi Tampereen Vihuri | Suomen Melonta- ja Soutuliitto'. The main content area is titled 'Meloja 1 -kurssi Tampereen Vihuri' and includes a progress bar showing '16,7 % Suoritettu' (1 / 6). A sidebar on the left lists course content, including 'Tervetuloa Meloja 1 -kurs...', 'Melonta Suomessa, meloj...', 'Melontatekniikka', and 'Melontaturvallisuus'. The main content area contains a list of course modules: 'Tervetuloa Meloja 1 -kurssille', 'Melonta Suomessa, melojan ympäristötietous', 'Melontatekniikka', 'Melontaturvallisuus', 'Välineet ja varusteet', 'Palautelomake', 'Meloja 1 -kortin lataaminen', and 'Meloja-passi'. A right sidebar titled 'Edistymisen seuranta' (Progress Tracking) shows a progress bar for 'NYT' (Now) and a button for 'Yleiskatsaus opiskelijoista' (Overview of students).



# SMSL-koulutusalueen käyttö

- Yhteenveto kertoo kurssileisten etenemisestä kurssille. Vihreät palkit kertovat, että tehtävä on suoritettu, sininen, että tehtävä on kesken
- Tehtävän sisällön näet viemällä hiiren palkin päälle.



The screenshot shows a web browser window with the URL `smsl-koulutus.mmg.fi`. The page title is "Yleiskatsaus opiskelijoista | Suomen Melonta- ja Soutuliitto". The navigation bar includes "Suomen Melonta- ja Soutuliitto", "ETUSIVU", and "TYÖPÖYTÄ". A search bar contains "Etsi kursseja".

The main content area is titled "Yleiskatsaus opiskelijoista" and includes a breadcrumb "Työpöytä / Yleiskatsaus opiskelijoista". Below the title are tabs for "Kurssi", "Osallistujat", "Arviointit", "Raportit", "Osaamismerkkit", and "Lisää".

There are filters for "Rooli" (Valitse...), "Etunimi" (Kaikki, A-Z, Å-Ö), and "Sukunimi" (Kaikki, A-Z, Å-Ö).

<input type="checkbox"/>	Etunimi / Sukunimi	Viimeksi kurssialueella	Edistymisen seuranta	Edistyminen
<input type="checkbox"/>	KL Kai Lindqvist	torstai 14. joulukuu 2023, 16.42	<div style="width: 100%;"><div style="width: 17%; background-color: #4CAF50;"></div><div style="width: 83%; background-color: #2196F3;"></div></div>	17%
<input type="checkbox"/>	KL Kai Lindqvist	torstai 14. joulukuu 2023, 16.26	<div style="width: 100%;"><div style="width: 83%; background-color: #4CAF50;"></div><div style="width: 17%; background-color: #2196F3;"></div></div>	83%

At the bottom, there is a "Valituille käyttäjille..." dropdown and a "Lataa taulukon tiedot tiedostoksi:" section with a file format dropdown set to "Pilkulla erotetut arvot (.csv)" and a "Lataa" button.





# SMSL-koulutusosalustan käyttö

- Kurssin kouluttajana / opettajana tehtäväsi on kuitata vesillä suoritettu harjoittelu tehdyksi, kun kurssin vesiosuus on päättynyt
- Päiset kuittaamaan suoritukset klikkaamalla palkin sitä kohtaa, joka kertoo vesillä suoritettun harjoittelun olevan kesken (sininen kohta)

Työpöytä / Yleiskatsaus opiskelijoista

## Yleiskatsaus opiskelijoista







Kurssi Asetukset Osallistujat Arvioinnit Raportit Lisää ▾

### Yleiskatsaus opiskelijoista

Rooli Opiskelija

Etunimi **Kaikki** A B C D E F G H I J K L M N O P Q R S T U V W X Y Z Ä Ä Ö

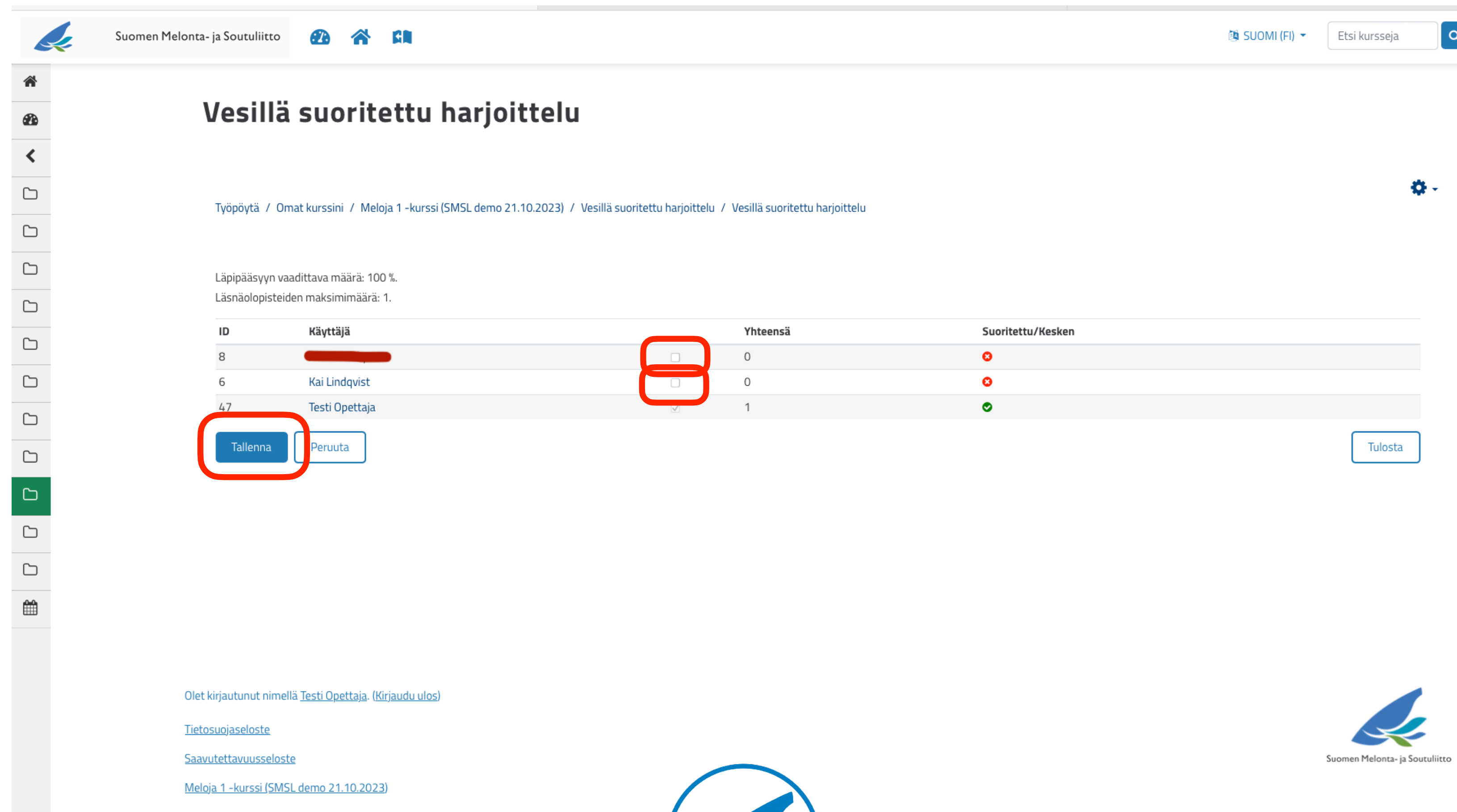
Sukunimi **Kaikki** A B C D E F G H I J K L M N O P Q R S T U V W X Y Z Ä Ä Ö

<input type="checkbox"/> Etunimi / Sukunimi	Viimeksi kurssialueella	Edistymisen seuranta	Edistyminen
<input type="checkbox"/> [Kuva] Anniina Matti	Ei koskaan	 Vesillä suoritettu harjoittelu (järjestäjä merkitsee) Kesken ❌	0 %
<input type="checkbox"/> [Kuva] Eira Pääjärvi	tiistai 19. joulukuuta 2023, 20.17	 Vesillä suoritettu harjoittelu (järjestäjä merkitsee) Suoritettu ✔️	83 %
<input type="checkbox"/> [Kuva] Katja Eskola	tiistai 19. joulukuuta 2023, 20.01	 Kertaus - Kanootit ja kajakit, Melojan varusteet Suoritettu ✔️	83 %
<input type="checkbox"/> [Kuva] Merja Mäkelä	tiistai 19. joulukuuta 2023, 19.52	 Vesillä suoritettu harjoittelu (järjestäjä merkitsee) Suoritettu ✔️	83 %
<input type="checkbox"/> [Kuva] Mikko Simanen	tiistai 19. joulukuuta 2023, 19.56	 Vesillä suoritettu harjoittelu (järjestäjä merkitsee) Suoritettu ✔️	83 %
<input type="checkbox"/> [Kuva] Mikko Vartiainen	tiistai 19. joulukuuta 2023, 19.19	 Vesillä suoritettu harjoittelu (järjestäjä merkitsee) Suoritettu ✔️	17 %



# SMSL-koulutuslustoan käyttö

- Merkkää vesiosuus suoritetuksi klikkaamalla nimen perässä olevaan ruutuun
- Klikkaa "Tallenna"
- M eloja I -kurssin vesiosuus on nyt kuitettu suoritetuksi



The screenshot shows the 'Vesillä suoritettu harjoittelu' (Completed exercises on water) page in the SMSL system. The page includes a navigation menu on the left, a breadcrumb trail, and a table of exercises. The 'Tallenna' (Save) button is highlighted with a red box. The table shows three rows of data, with the last row (ID 47) marked as completed with a green checkmark.

Työpöytä / Omat kurssini / M eloja 1 -kurssi (SMSL demo 21.10.2023) / Vesillä suoritettu harjoittelu / Vesillä suoritettu harjoittelu

Läpikäytyyn vaadittava määrä: 100 %.  
Läsnäolopisteiden maksimimäärä: 1.

ID	Käyttäjä		Yhteensä	Suoritettu/Kesken
8	[REDACTED]	<input type="checkbox"/>	0	✖
6	Kai Lindqvist	<input type="checkbox"/>	0	✖
47	Testi Opettaja	<input checked="" type="checkbox"/>	1	✔

**Tallenna** Peruuta Tulosta

Olet kirjautunut nimellä [Testi Opettaja](#). ([Kirjaudu ulos](#))

[Tietosuojaseloste](#)

[Saavutettavuusseloste](#)

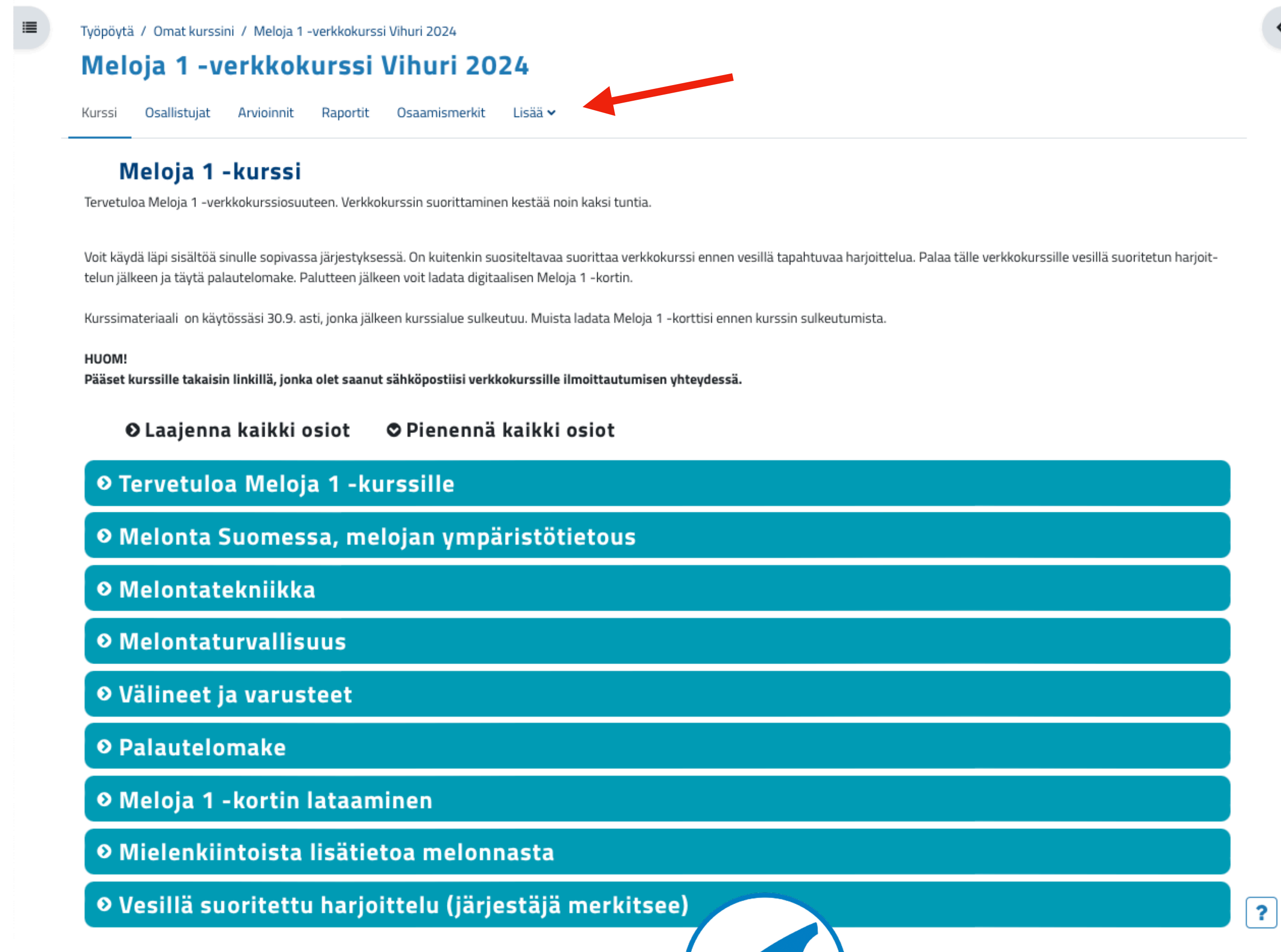
[M eloja 1 -kurssi \(SMSL demo 21.10.2023\)](#)





# SMSL-koulutusalueen käyttö

- Pääset yläosan valikosta erilaisiin näkymiin, joista saat tietoa kurssista ja osallistujista



Työpöytä / Omat kurssini / Meloja 1 -verkkokurssi Vihuri 2024

## Meloja 1 -verkkokurssi Vihuri 2024

Kurssi Osallistujat Arvioinnit Raportit Osaamismerkkit Lisää ▾

### Meloja 1 -kurssi

Tervetuloa Meloja 1 -verkkokurssiosuuteen. Verkkokurssin suorittaminen kestää noin kaksi tuntia.

Voit käydä läpi sisältöä sinulle sopivassa järjestyksessä. On kuitenkin suositeltavaa suorittaa verkkokurssi ennen vesillä tapahtuvaa harjoittelua. Palaa tälle verkkokurssille vesillä suoritettujen harjoittelun jälkeen ja täytä palautelomake. Palutteen jälkeen voit ladata digitaalisen Meloja 1 -kortin.

Kurssimateriaali on käytössäsi 30.9. asti, jonka jälkeen kurssialue sulkeutuu. Muista ladata Meloja 1 -korttisi ennen kurssin sulkeutumista.

**HUOM!**  
Pääset kurssille takaisin linkillä, jonka olet saanut sähköpostiisi verkkokurssille ilmoittautumisen yhteydessä.

Laajenna kaikki osiot Pienennä kaikki osiot

- ◇ Tervetuloa Meloja 1 -kurssille
- ◇ Melonta Suomessa, melojan ympäristötietous
- ◇ Melontatekniikka
- ◇ Melontaturvallisuus
- ◇ Välineet ja varusteet
- ◇ Palautelomake
- ◇ Meloja 1 -kortin lataaminen
- ◇ Mielenkiintoista lisätietoa melonnasta
- ◇ Vesillä suoritettu harjoittelu (järjestäjä merkitsee)



# SMSL-koulutuslustoan käyttö

- Koulutuslustalla voit avata yleiskatsauksen kurssin osallistujista
- Sekä kurssilaiset, että opettajat näkyvät kurssilla osallistujina

The screenshot shows the 'Osallistujat' (Participants) page for the 'Meloja 1 -verkkokurssi'. The page includes a search bar, a navigation menu, and a list of participants with columns for name, email, role, group, and last activity. The 'Osallistujat' tab is highlighted in the navigation menu.

**Osallistujat**

Täytyy vastata Mikä vain Valitse

+ Lisää ehto Poista suodattimet Käytä suodattimia

13 participants found

Etunimi Kaikki A B C D E F G H I J K L M N O P Q R S T U V W X Y Z A Ä Ö

Sukunimi Kaikki A B C D E F G H I J K L M N O P Q R S T U V W X Y Z A Ä Ö

Etunimi / Sukunimi	Sähköpostiosoite	Roolit	Ryhmät	Viimeisin toiminta kurssilueella
AA <del>Anna Anttila</del>	<del>anna.anttila@gmail.com</del>	Opettaja ilman muokkausoikeutta, Opiskelija	Ei ryhmiä	Ei koskaan
RH <del>Riku Heikkilä</del>	<del>riku.heikkila@gmail.com</del>	Opettaja ilman muokkausoikeutta, Opiskelija	Ei ryhmiä	1 päivä 17 tuntia
PK <del>Petteri Kosonen</del>	<del>petteri.kosonen@silta.fi</del>	Opettaja ilman muokkausoikeutta, Opiskelija	Ei ryhmiä	1 päivä 14 tuntia
OK <del>Olli Kuitanen</del>	<del>olli.kuitanen@gmail.com</del>	Opettaja ilman muokkausoikeutta, Opiskelija	Ei ryhmiä	1 päivä 17 tuntia
KL <del>Kai Lindqvist</del>	<del>kai.lindqvist@smsl.fi</del>	Opettaja ilman muokkausoikeutta, Opiskelija	Ei ryhmiä	1 sekunti
TM <del>Teemu Mäki</del>	<del>teemu@maeki.fi</del>	Opettaja ilman muokkausoikeutta, Opiskelija	Ei ryhmiä	1 päivä 17 tuntia
VM <del>Ville Mantta</del>	<del>ville.mantta@gmail.com</del>	Opettaja ilman muokkausoikeutta, Opiskelija	Ei ryhmiä	1 päivä 17 tuntia
MM <del>Maria Mäkelä</del>	<del>maria.makela@gmail.com</del>	Opettaja ilman muok	Ei ryhmiä	1 päivä 17 tuntia
MO <del>Mikko Oksanen</del>	<del>mikko.oksanen@gmail.com</del>	Opettaja ilman mu	Ei ryhmiä	1 päivä 17 tuntia





# SMSL-koulutuslustoan käyttö

- Kurssilainen tekee omatoimisesti verkkokurssin loppuun
- Kun kurssin kouluttaja kuitannut vesillä suoritettujen harjoittelujen tehdyksi ja kurssilainen täyttänyt kurssipalautteen, voi kurssilainen ladata digitaalisen Meloja I -kortin


Suomen Melonta- ja Soutuliitto ETUSIVU TYÖPÖYTÄ Etsi kursseja

Laajenna kaikki osiot Pienennä kaikki osiot

- 👉 Tervetuloa Meloja 1 -kurssille
- 👉 Melonta Suomessa, melojan ympäristötietous
- 👉 Melontatekniikka
- 👉 Melontaturvallisuus
- 👉 Välineet ja varusteet
- 👉 Palautelomake
- 👉 Meloja 1 -kortin lataaminen

Meloja 1 -kurssin jälkeen

Meloja 1 -kortin lataaminen



Hieno, koko kurssi on suoritettu ja palautelomake täytetty. Voit nyt ladata itsellesi Meloja 1 -kortin oheisesta linkistä. Saat suorituksesta merkinnän myös Suomisport-tilillesi. Se näkyy sinulla meriteissä.



## LOPUKSI

Mikäli nämä ohjeet eivät auttaneet tai kohtaat ongelmia, voit olla yhteydessä minuun:

[kai.lindqvist@smsl.fi](mailto:kai.lindqvist@smsl.fi)

050 511 3639

