

Meloja 1 -verkkokurssi, järjestäjän ohjeet

24.1.2024



Meloja  - KURSSI





Meloja 1 -verkkokurssi

- Meloja 1 -kurssin verkkokurssi korvaa vähitellen Meloja 1 -kurssin painetun kurssioppaan ja muovisen Meloja 1 -kortin.
- Verkkokurssi ei korvaa vesillä tapahtuvaa opetusta, vaan tukee sitä.
- Verkkokurssiin on koottu kurssin sisältöön kuuluvaa tietoa melonnan turvallisuudesta, välineistä, melontaetiketistä, jokaisenoikeuksista, seuratoiminnasta ja eri melontalajeista.
- Verkkokurssilla on melontatekniikan opettamista tukevaa materiaalia.
- Verkkokurssille ilmoittautuminen ja meritiitit Suomisportissa
- Vuosi 2024 siirtymäaikaa, vanha ja uusi rinnakkain





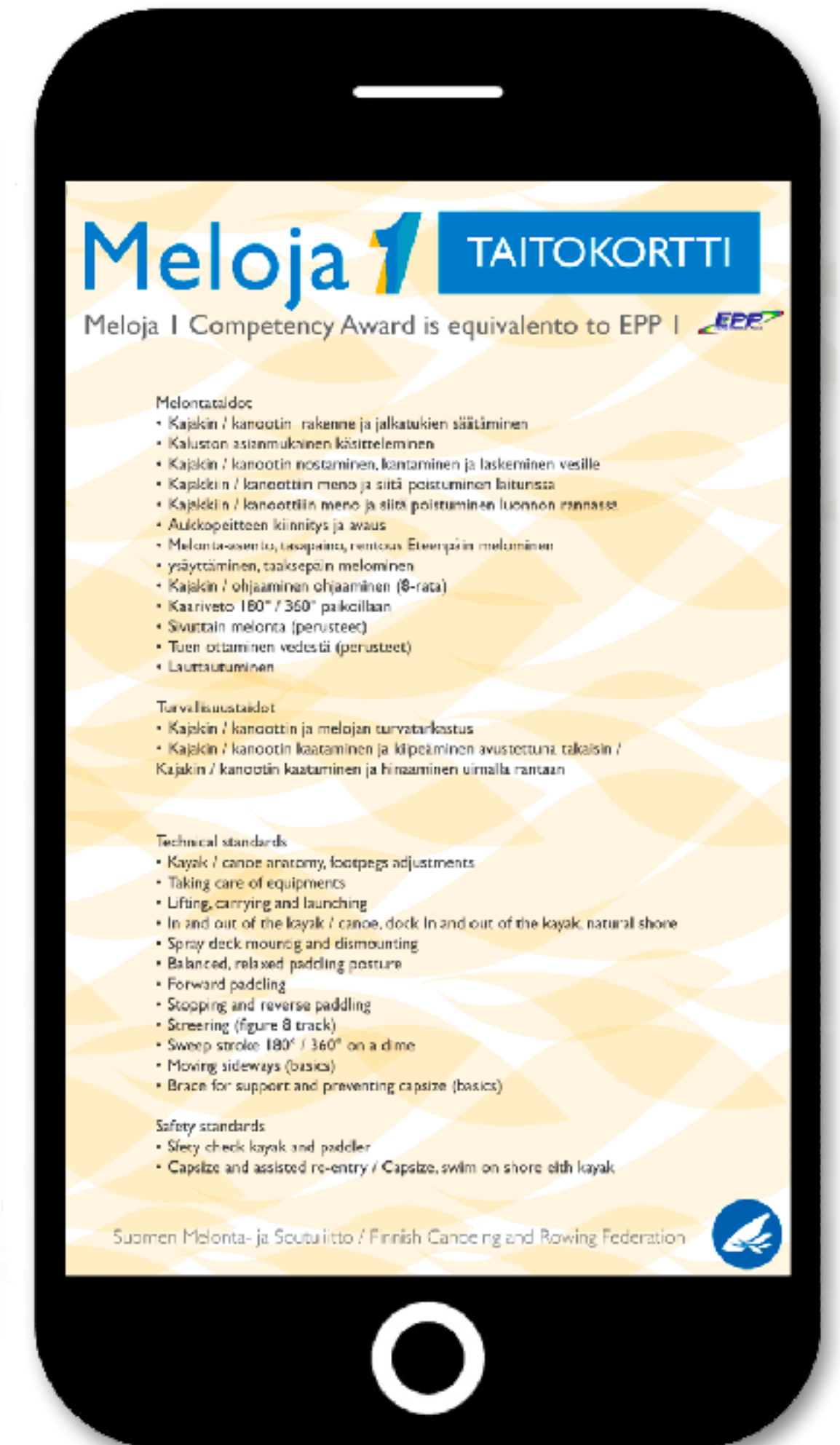
Meloja 1 -verkkokurssi

- Meloja 1 -kurssi koostuu kahdesta osasta: verkkokurssista ja vesillä suoritettavasta kurssista (harjoittelusta)
- Kurssilainen ilmoittautuu järjestäjän (seura, yritys, urheiluopisto tai oppilaitos) kurssille ja maksaa kurssin järjestäjälle.
- Kurssilainen ilmoittautuu verkkokurssille kurssin järjestäjän antamalla linkillä.
- Järjestelmän hallinnoija (SMSL) tekee jokaiselle kurssijärjestäjälle yhden verkkokurssin / kausi, jota kaikki eri Meloja 1 -kurseille ilmoittautuneet kurssilaiset käyttävät.



Meloja 1 -taitokortti

- Ladattavissa verkkokurssilta, kun kaikki osiot on suoritettu ja järjestäjä on kuitannut vesillä tehtävän osuuden suoritetuksi.
- Korttiin tulee Kurssilaisen nimi, kurssin järjestäjän (nimetyn vastuuhenkilön) nimi ja myöntämispäivämäärä
- PDF -tiedosto (muokkaussuojattu)
- QR -linkit, joista lisätietoa
- 2-sivulla sisältökuvaus suomeksi ja englanniksi





Meloja 1 -verkkokurssi hinta

- SMSL -jäsenille 14 € / kurssilainen
- Ei-jäsenille 18 € / kurssilainen
- Laskutus kauden jälkeen kurssien osallistujamäärän mukaan





Meloja 1 -verkkokurssin käyttöönotto

1. Kurssijärjestäjä ottaa yhteyttä Kai Lindqvistiin, ilmoittaa kurssin tulevien vastuuhjaajien sähköpostiosoitteet ja sopii perehdytysajan (etänä n. 1,5 h)
2. KL luo järjestäjälle kurssin ja kutsuu ohjaajat s-postilla kurssille
3. Kurssin ohjaajat ilmoittautuvat kurssille saamastaan linkistä
4. KL antaa ilmoittautuneille ohjaajille opettaja-oikeudet
5. Perehdytystilaisuudessa harjoitellaan järjestelmän käyttö

Kurssin kouluttajan / opettajan / ohjaajan opas löytyy SMSL-verkkosivuilta:

<https://melontajasoutuliitto.fi/koulutus/melonnan-koulutus-2/kouluttajasivu/>





Meloja 1 kurssipalautteet

- Kurssilaisen on jätettävä kurssipalaute (sähköinen lomake), jotta hän voisi ladata kortin
- SMSL kerää kurssipalautteet kauden lopussa ja toimittaa ne järjestäjille
- Palautteiden yhteenvetoa käsitellään syksyllä kurssijärjestäjien tapaamisessa



Kurssin kouluttajan / opettajan ohjeet

Kurssin kouluttajalla / opettajalla on kaksi tehtävää:

1) Toimittaa kurssilaisille linkki ja kirjautumisohjeet , jolla he pääsevät verkko-oppimisalustalle / Meloja I -verkkokurssille.

2) Kuitata verkko-oppimisalustalla kurssilaisten vesillä suoritettu harjoittelu (varsinainen Meloja I -kurssi) tehdyksi

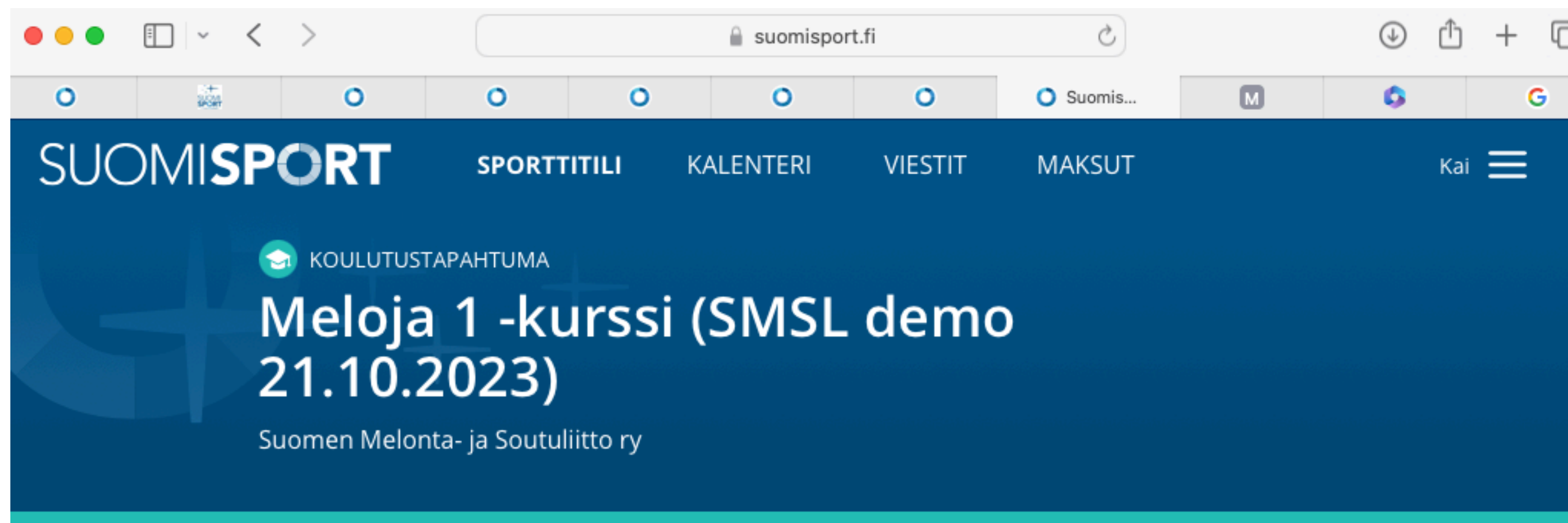
HUOM!

Kannattaa kuitata vesillä suoritettu harjoittelu tehdyksi välittömästi, mieluiten vaikka jo rannassa. Näin asia ei unohdu, kurssilaiset saavat tehtyä kurssin loppuun ja ladattua Meloja I -kortin itselleen.



Kurssin kouluttajan / opettajan ohjeet – Kirjautuminen

- Kirjautumiseen käytetään Suomisporttia
- Käytä **ensimmäisellä** kirjautumiskerralla järjestelmän ylläpitäjältä saamaasi Suomisport-linkkiä
- Mikäli sinulla ei ole Suomisport-tiliä, järjestelmä ohjaa sinua tilin luomisessa



AJANKOHTA

Maanantai 1.5.2023 klo 00:00 -
lauantai 30.12.2023 klo 00:00

SIJAINTI

Verkko

KUNTA

Helsinki

Meloja 1 -kurssiin sisältyvä verkkokurssi tukee vesillä tapahtuvaa harjoittelua. Verkkokurssilta saat

Ilmoittaudu

Ilmoita liikkuja seurasta

Ilmoittautumisaika päättyy pe 29.12.2023 klo 14:03.



Kirjautuminen

- Jos sinulla on Suomisportissa lapsesi tili tai tilejä, järjestelmä haluaa vielä varmistaa, oletko ilmoittamassa itseäsi vai lastasi.

Liikkeelle, mars mars!

Varmistetaan vielä, oletko ilmoittamassa tapahtumaan itseäsi vai huollettavaa lastasi?

Itseäni: Kai Lindqvist

Lastani



Kirjautuminen

- Hyväksy vielä ilmoittautumisehdot ja, klikkaa “Ilmoittaudu”

Hyväksythän vielä ehdot ja annat lisätiedot ilmoittautumiseen

Ilmoitettava
Kai Lindqvist

Tapahtuma **Aika**
Meloja 1 -verkkokurssi Vihuri 2024 1.5.2024 - 1.5.2025

Paikka
Verkko

Järjestäjä
Suomen Melonta- ja Soutuliitto ry

Lisätiedot
Voit antaa lisätietoja osallistumiseen liittyen.

Lisätiedot

Hyväksyn, että ilmoittautuessani ryhmän järjestäjä ja ohjaajat näkevät ilmoittautumiseen liittyvät tiedot ja henkilötietoni.

Ilmoittaudu

Peruuta



Kirjautuminen

Nyt tulee tärkeä kohta...!

- Kurssille mennään klikkaamalla koulutuslun linkkiä
- Ota linkki talteen, tällä linkillä pääset jatkossa kurssille ja koulutuslunalle.
- Saat kuittauksen ja kurssilinkin myös sähköpostiisi

HUOM!

ÄLÄ klikkaa "Valmis" -painiketta



The screenshot shows a success message with a blue smiley face icon at the top. The main text reads 'Ilmoittautuminen onnistui, nähdään sportin äärellä!'. Below this, it says 'Tapahtuma, johon ilmoittauduit, järjestetään koulutuslunalla. Pääset liittymään koulutuslunalle alla olevan linkin kautta.' A red box highlights the link: 'Linkki koulutuslunalle: https://smsl-koulutus.mmg.fi/course/view.php?id=XX'. Another red box highlights the text: 'Löydät ilmoittautumisen tiedot aina Sporttitililtäsi ja lähetimme ne sinulle myös sähköpostiisi kai.lindqvist@smsl.fi.' At the bottom, a blue button labeled 'Valmis' is crossed out with a red X.



Kirjautuminen

- Käytä ensimmäisen kirjautumiskerran jäkeen aina **suoraa kurssilinkkiä**
- Klikkaa “Kirjautuminen”, linkki vie sinut suoraan kurssille tai smsl-verkko-oppimisalustalle



Meloja  -KURSSI



Kirjautuminen

HUOM!

- Jos yrität uudelleenkirjautua Suomisport-linkillä saat oheisen “Olet jo menossa” -ilmoituksen
- Tämä ei haittaa, pääset aina kurssillesi vahvistusviestissä saamallasi suoralla linkillä

Liikkeelle, mars mars!

Varmistetaan vielä, oletko ilmoittamassa tapahtumaan itseäsi vai huollettavaa lastasi?

Itseäni: Kai Lindqvist Olet jo menossa!

Lastani

noreply@suomisport.fi
Ilmoittauduit tapahtumaan Suomisportissa
To: Kai Lindqvist

Inbox - kai.lindqvist@smsl.fi 10:13

Hei Kai!

Ilmoittauduit juuri tapahtumaan: Meloja 1 -verkkokurssi Vihuri 2024.
Tapahtuman aika: 01.05.2024 00:00
Tapahtumapaikka: Verkko

Tapahtuma järjestetään koulutuslustalla. Pääset liittymään koulutuslustalle linkin kautta. **Huom!** Koulutuslustalle tulee kirjautua tapahtumaan ilmoittautuneen henkilön Suomisport-tunnuksilla. Linkki Koulutuslustalle: <https://smsl-koulutus.mmg.fi/course/view.php?id=XX>

Voit tarkastella tapahtuma-ilmoittautumisesi omalla Sporttililläsi.

Terveisin,
Suomisport-tiimi



Kirjautuminen

- Löydät kurssilinkin myös Suomisport-tililtäsi “Omat ilmoittautumiset” -valikosta

LIIKKUJA
Kai Lindqvist
~~@KaiLindqvist~~ ~~011511365~~ ~~Sportti 011511733~~
~~kai.lindqvist@suomisport.fi~~ ~~0505509113653~~
Muokkaa tietojasi

Jäsenyydet Lisenssit
Vakuutukset Meriitit

Ryhmät
Tiedot ryhmistä, joihin olet liittynyt

Omat ilmoittautumiset
Tiedot ilmoittautumisista

Ostamaan
Lisenssit • Vakuutukset

Edut
Etuja ja tarjouksia liikkujille

Haluatko ostaa lisenssin tai vakuutuksen?
Siirry tästä ostamaan itsellesi tai huollettavallesi lisenssejä tai vakuutuksia
Ostamaan

Löydä uusi sporttitapahtuma tai harrastus
Siirry tästä etsimään tapahtumia ja harrastuksia Sporttihausta
Sporttihakuun



Kirjautuminen

- Etsi valikosta kurssi ja klikkaa "Näytä tiedot"

Omat ilmoittautumiset			
Tapahtuma	Ajankohta ▾	Sijainti	
Meloja 1 -verkkokurssi Vihuri 2024	1.5.2024 - 1.5.2025, klo 00:00	Verkko	Näytä tiedot
Tietoa EU-hankemahdollisuuksista urheiluseuroille	23.1.2024 - 23.1.2024, klo 15:00	Teams. Linkki lähetetään ilmoittautuneille sähköpostiin ennen tapahtumaa.	Näytä tiedot
KOE_Meriitti	20.12.2023 - 20.12.2024, klo 00:00	Verkko	Näytä tiedot
Meriitin testikurssi	20.12.2023 - 20.12.2024, klo 00:00	Verkko	Näytä tiedot
Skenaariopohjaiset oppimistehtävät verkkokoulutuksissa -webinaari	21.11.2023 - 21.11.2023, klo 10:00	Verkossa / webinaarin kokouslinkki lähetetään ilmoittautuneille sähköpostitse edeltävänä päivänä.	Näytä tiedot

Ilmoittautumisen tiedot

Ilmoittautunut
Kai Lindqvist

Tapahtuma
Meloja 1 -verkkokurssi Vihuri 2024
[Linkki tapahtuman sivulle](#)

Aika
1.5.2024 - 1.5.2025, klo 00:00

Paikka
Verkko

Järjestäjä
Suomen Melonta- ja Soutuliitto ry

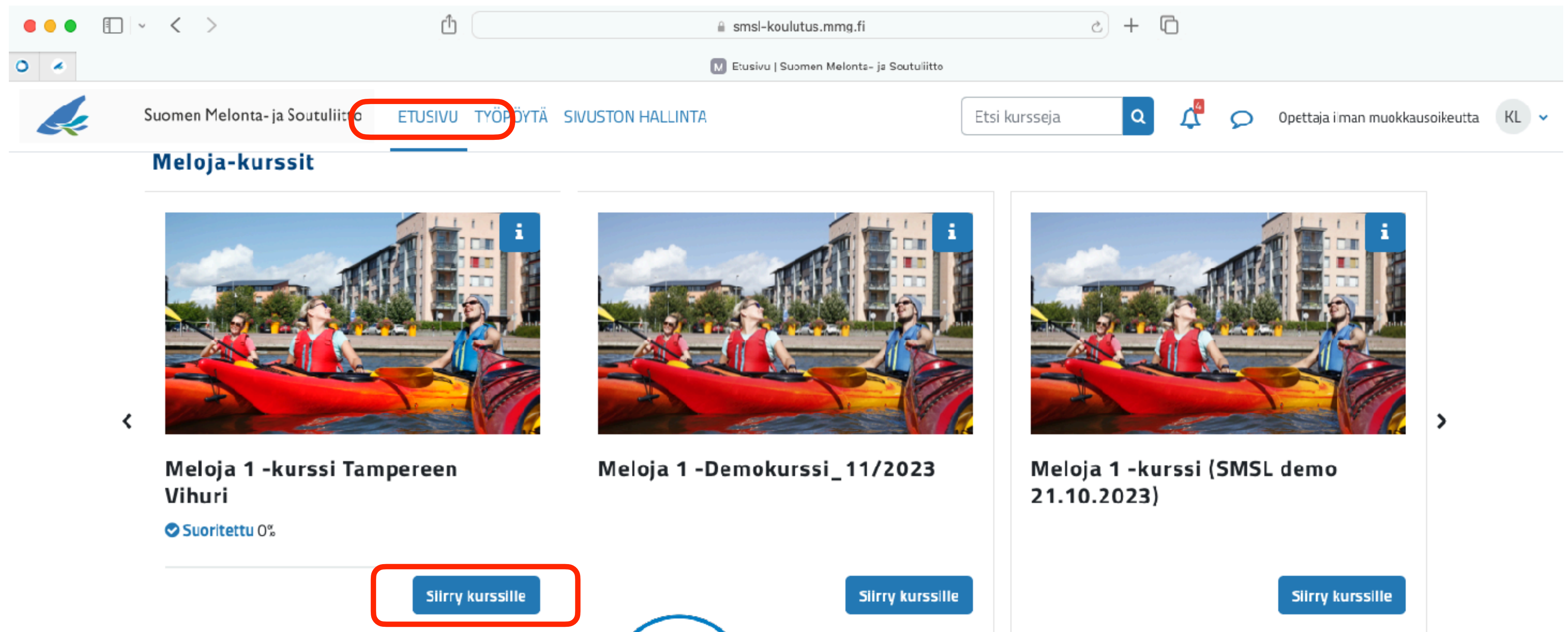
Linkki koulutusalueelle
<https://smsl-koulutus.mmg.fi/course/view.php?id=XX>

Sulje



SMSL verkko-oppimisalusta

- Löydät oman kurssisi smsl-koulutus -alustalta “Etusivu”-linkistä verkko-oppimisalustan yleisnäkymän kautta
- Etsi näkyvissä olevien kurssien joukosta oma kurssisi
- Klikkaa ”Siirry kurssille”

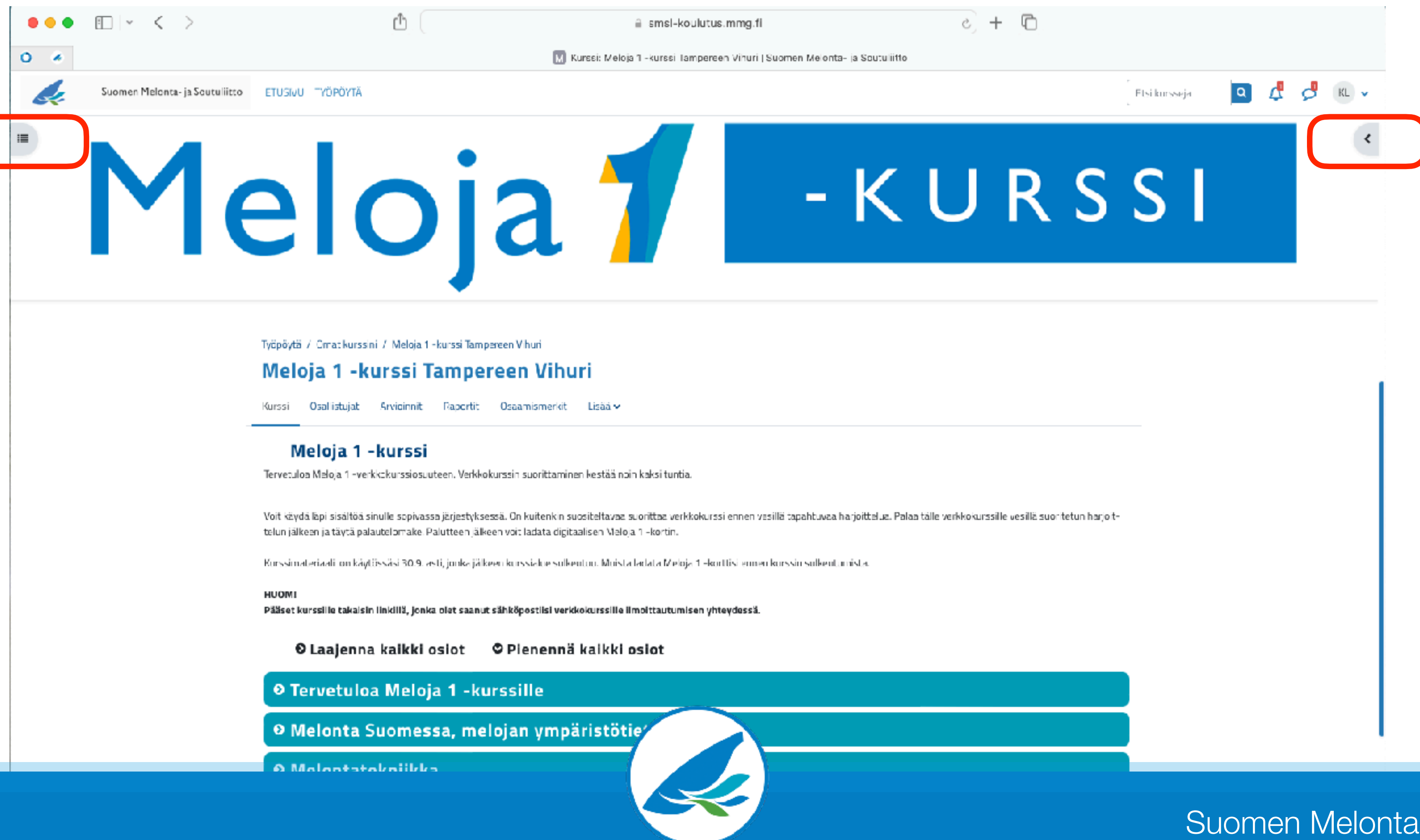


The screenshot shows a web browser window with the URL smsl-koulutus.mmg.fi. The page title is "Etusivu | Suomen Melonta- ja Soutuliitto". The navigation menu includes "Suomen Melonta- ja Soutuliitto", "ETUSIVU" (highlighted with a red box), "TYÖPÖYTÄ", and "SIVUSTON HALLINTA". There is a search bar with the text "Etsi kursseja" and a notification bell icon with a red "4" badge. The main content area is titled "Meloja-kurssit" and displays three course cards. Each card features a photo of people kayaking. The first card is titled "Meloja 1 -kurssi Tampereen Vihuri" and shows "Suoritettu 0%". Below it is a blue button labeled "Siirry kurssille" (highlighted with a red box). The second card is titled "Meloja 1 -Demokurssi_11/2023" and has a blue button labeled "Siirry kurssille". The third card is titled "Meloja 1 -kurssi (SMSL demo 21.10.2023)" and has a blue button labeled "Siirry kurssille".



SMSL-koulutusalueen käyttö

- Olet nyt kurssalueella
- Oikean laidan nuolesta aukeaa ”Edistymisen seuranta” ja ”Yleiskatsaus opiskelijoista”
- Vasemmasta laidasta aukeaa kurssin sisältövalikko



The screenshot shows a web browser window displaying the course page for 'Meloja 1 -kurssi Tampereen Vihuri'. The browser's address bar shows 'smsl-koulutus.mmg.fi'. The page header features the course title 'Meloja 1 -KURSSI' in large blue letters. Below the header, there is a navigation menu with options like 'Kurssi', 'Osallistajat', 'Arviointit', 'Raportit', 'Osaamismerkit', and 'Lisää'. The main content area includes a welcome message and a list of course topics: 'Tervetuloa Meloja 1 -kurssille', 'Melonta Suomessa, melojan ympäristöt', and 'Melontatekniikka'. A blue circular logo with a stylized leaf is visible in the bottom right corner of the page.

SMSL-koulutusalueen käyttö

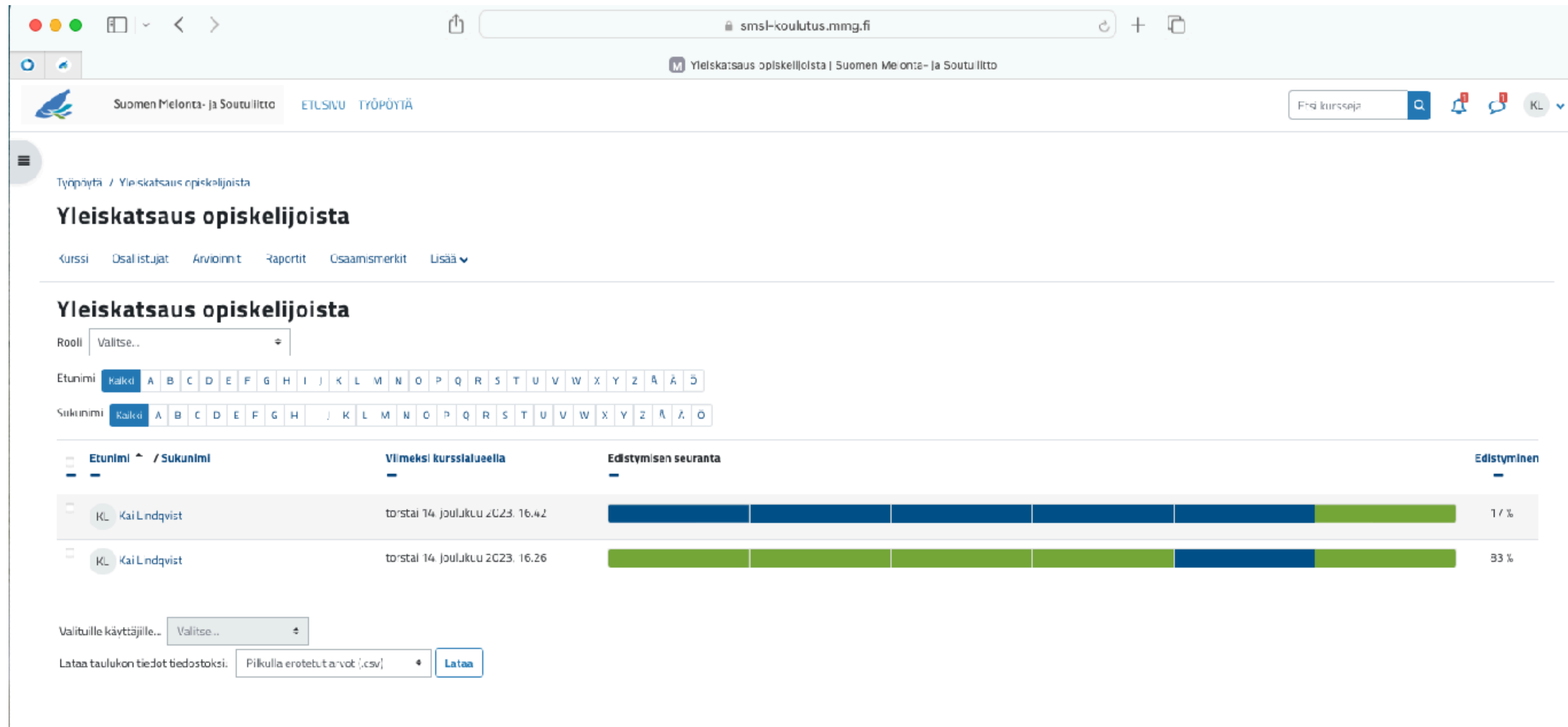
- Edistymisen seuranta tarkoittaa sinun omaa edistymistäsi kurssilla. Siitä ei tarvitse varsinaisesti välittää, mutta voit halutessasi suorittaa verkkokurssia ja seurata omaa edistymistäsi
- ”Yleiskatsaus opiskelijoista” avaa opiskelijäkymän

The screenshot shows a web browser displaying the course page for 'Meloja 1 -kurssi Tampereen Vihuri'. The page is in Finnish and includes a navigation menu on the left, a main content area, and a progress tracking section on the right. The left sidebar is highlighted with a red box and contains a 'Sisältö' (Content) section with a search bar and a list of course topics. The main content area is titled 'Meloja 1 -kurssi Tampereen Vihuri' and includes a 'Tervetuloa' (Welcome) message and a list of course modules. The right sidebar is also highlighted with a red box and contains an 'Edistymisen seuranta' (Progress tracking) section with a progress bar and a 'Yleiskatsaus opiskelijoista' (Overview of students) button. The browser address bar shows 'smsl-koulutus.mmg.fi' and the page title is 'Kursseja: Meloja 1 -kurssi Tampereen Vihuri | Suomen Melonta- ja Soutuliitto'.



SMSL-koulutusalueen käyttö

- Yhteenveto kertoo kurssileisten etenemisestä kurssille. Vihreät palkit kertovat, että tehtävä on suoritettu, sininen, että tehtävä on kesken
- Tehtävän sisällön näet viemällä hiiren palkin päälle.



The screenshot shows a web browser window with the URL `smsl-koulutus.mmg.fi`. The page title is "Yleiskatsaus opiskelijoista | Suomen Melonta- ja Soutuliitto". The main heading is "Yleiskatsaus opiskelijoista". Below the heading, there are navigation links: "Kursseja", "Osallistujat", "Arviointi", "Raportit", "Osaamismerkki", and "Lisää".

The main content area is titled "Yleiskatsaus opiskelijoista" and includes a "Rooli" dropdown menu set to "Valitse...". Below this are two filters for "Etunimi" and "Sukunimi", each with a "Kaikki" button and a grid of letters (A-Z, Å, Ö).

The main data table has the following columns: "Etunimi / Sukunimi", "Viimeksi kurssialueella", "Edistymisen seuranta", and "Edistyminen".

Etunimi / Sukunimi	Viimeksi kurssialueella	Edistymisen seuranta	Edistyminen
KL Kai Lindqvist	torstai 14. joulukuuta 2023, 16.42	<div style="width: 100%;"><div style="width: 100%; height: 10px; background-color: #0056b3;"></div></div>	1 / %
KL Kai Lindqvist	torstai 14. joulukuuta 2023, 16.26	<div style="width: 100%;"><div style="width: 83%; height: 10px; background-color: #76b82a;"></div></div>	83 %

At the bottom, there is a "Valitulle käyttäjälle..." dropdown menu and a "Lataa taulukon tiedot tiedostoksi:" section with a file format dropdown set to "Pilkulla erotetut arvot (.csv)" and a "Lataa" button.



SMSL-koulutuslun käyttö

- Kurssin kouluttajana / opettajana tehtäväsi on kuitata vesillä suoritettu harjoittelu tehdyksi, kun kurssin vesiosuus on päättynyt
- Pääset kuittaamaan suoritukset klikkaamalla palkin sitä kohtaa, joka kertoo vesillä suoritettujen harjoittelun olevan kesken (sininen kohta)

Työpöytä / Yleiskatsaus opiskelijoista

Yleiskatsaus opiskelijoista







Kurssi Asetukset Osallistujat Arvioinnit Raportit Lisää

Yleiskatsaus opiskelijoista

Rooli Opiskelija

Etunimi Kaikki A B C D E F G H I J K L M N O P Q R S T U V W X Y Z Ä Ö

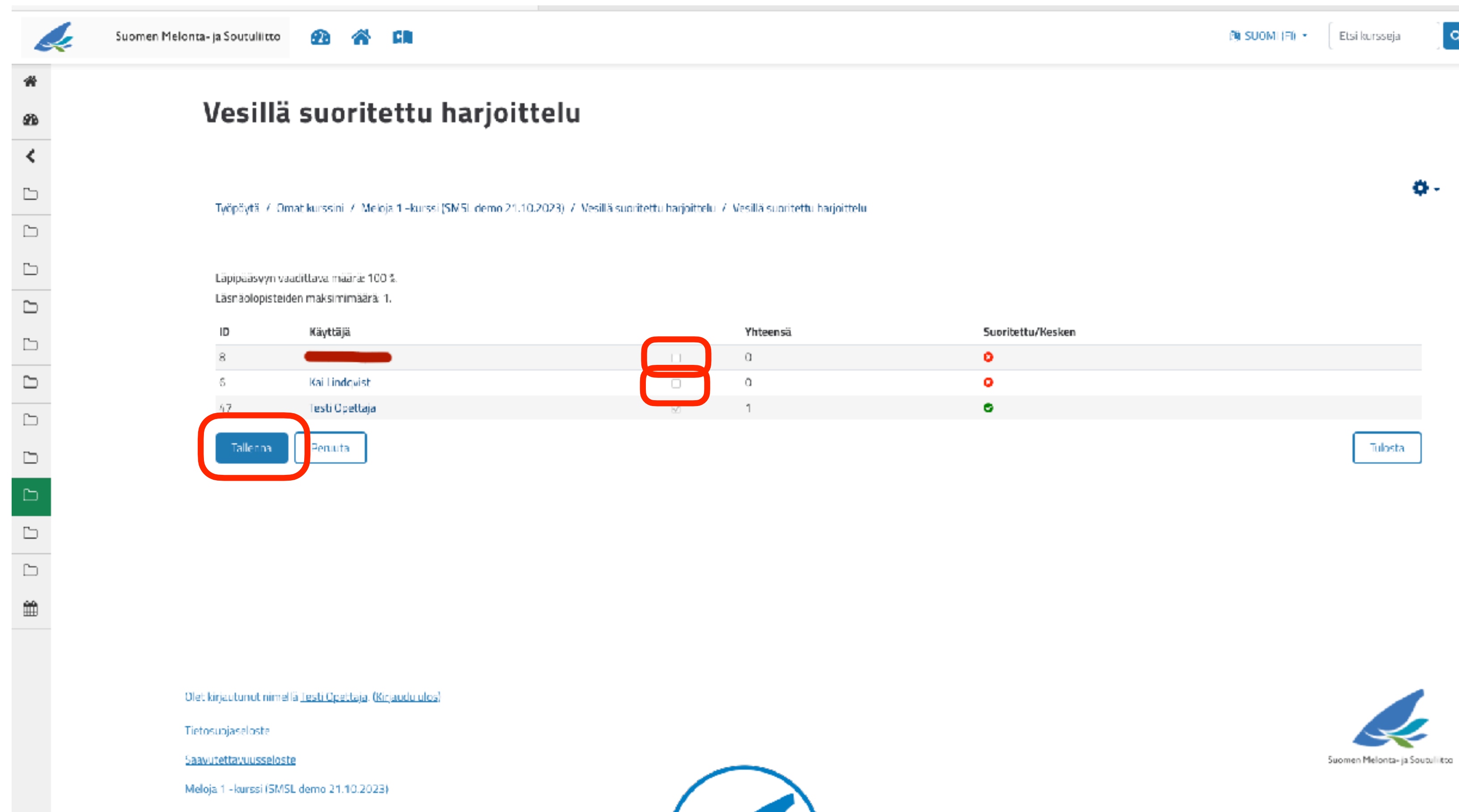
Sukunimi Kaikki A B C D E F G H I J K L M N O P Q R S T U V W X Y Z Ä Ö

Etunimi / Sukunimi	Viimeksi kurssialueella	Edistymisen seuranta	Edistyminen
[Redacted]	Ei koulutusta	 <small>Ääniä suoritettua harjoittelua (jäljestäjä maksaa)</small> Kesken ❌	0 %
[Redacted]	tiistai 19. joulukuuta 2023, 20.17	 <small>Ääniä suoritettua harjoittelua (jäljestäjä maksaa)</small> Suoritettu ✅	83 %
[Redacted]	tiistai 19. joulukuuta 2023, 20.01	 <small>Ääniä suoritettua harjoittelua (jäljestäjä maksaa)</small> Suoritettu ✅	83 %
[Redacted]	tiistai 19. joulukuuta 2023, 19.52	 <small>Ääniä suoritettua harjoittelua (jäljestäjä maksaa)</small> Suoritettu ✅	83 %
[Redacted]	tiistai 19. joulukuuta 2023, 19.55	 <small>Ääniä suoritettua harjoittelua (jäljestäjä maksaa)</small> Suoritettu ✅	83 %
[Redacted]	tiistai 19. joulukuuta 2023, 19.13	 <small>Ääniä suoritettua harjoittelua (jäljestäjä maksaa)</small> Suoritettu ✅	17 %



SMSL-koulutusosalustan käyttö

- Merkkää vesiosuus suoritetuksi klikkaamalla nimen perässä olevaan ruutuun
- Klikkaa "Tallenna"
- Meloja I -kurssin vesiosuus on nyt kuitettu suoritetuksi



The screenshot shows the 'Vesillä suoritettu harjoittelu' (Water-based completed training) page in the SMSL system. The page header includes the logo and name 'Suomen Melonta- ja Soutuliitto' and a search bar for courses. The main content area displays a table with columns for ID, Käyttäjä (User), Yhteensä (Total), and Suoritettu/Kesken (Completed/In Progress). The table lists three entries: ID 8 (redacted), ID 6 (Kai Lindqvist), and ID 17 (Testi Opettaja). The 'Suoritettu/Kesken' column shows a red dot for the first two and a green checkmark for the third. Below the table, the 'Tallenna' (Save) button is highlighted with a red box. The footer contains links for 'Olet kirjautunut nimellä Testi Opettaja (Kirjaudu ulos)', 'Tietosuojaseloste', 'Saavutettavuusseloste', and 'Meloja I -kurssi (SMSL demo 21.10.2023)'. The logo of Suomen Melonta- ja Soutuliitto is also present in the bottom right corner.

ID	Käyttäjä	Yhteensä	Suoritettu/Kesken
8	[REDACTED]	0	●
6	Kai Lindqvist	0	●
17	Testi Opettaja	1	✓



SMSL-koulutusalueen käyttö

- Pääset yläosan valikosta erilaisiin näkymiin, joista saat tietoa kurssista ja osallistujista

Työpöytä / Omat kurssini / Meloja 1 -verkkokurssi Vihuri 2024

Meloja 1 -verkkokurssi Vihuri 2024

Kurssi Osallistujat Arvioinnit Raportit Osaaismerkki: Lisää

Meloja 1 -kurssi

Tervetuloa Meloja 1 -verkkokurssiosuuteen. Verkkokurssin suorittaminen kestää noin kaksi tuntia.

Voit käydä läpi sisältöä sinulle sopivassa järjestyksessä. On kuitenkin suositeltavaa suorittaa verkkokurssi ennen vesillä tapahtuvaa harjoittelua. Palaa tälle verkkokurssille vesillä suoritettua harjoittelun jälkeen ja täytä palautelomake. Palutteen jälkeen voit ladata digitaalisen Meloja 1 -kortin.

Kurssimateriaali on käytössäsi 30.9. asti, jonka jälkeen kurssialue sulkeutuu. Muista ladata Meloja 1 -kortti ennen kurssin sulkeutumista.

HUOM!
Pääset kurssille takaisin linkillä, jonka olet saanut sähköpostiisi verkkokurssille ilmoittautumisen yhteydessä.

Laajenna kaikki osiot Pienennä kaikki osiot

- ▷ Tervetuloa Meloja 1 -kurssille
- ▷ Melonta Suomessa, melojan ympäristötietous
- ▷ Melontatekniikka
- ▷ Melontaturvallisuus
- ▷ Välineet ja varusteet
- ▷ Palautelomake
- ▷ Meloja 1 -kortin lataaminen
- ▷ Mielenkiintoista lisätietoa melonnasta
- ▷ Vesillä suoritettu harjoittelu (järjestäjä merkitsee)



SMSL-koulutuslunustan käyttö

- Koulutuslunustalla voit avata yleiskatsauksen kurssin osallistujista
- Sekä kurssilaiset, että opettajat näkyvät kurssilla osallistujina

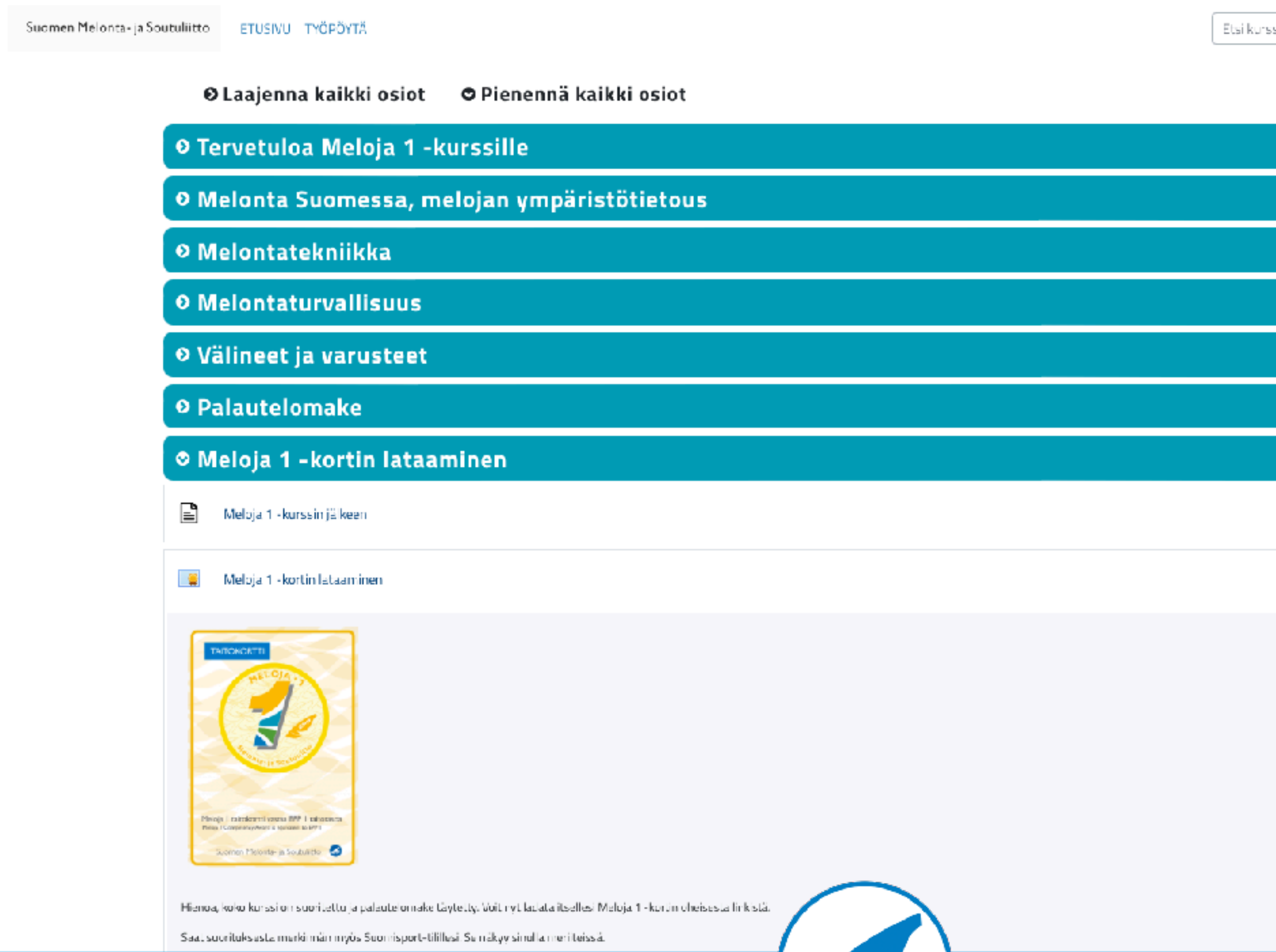
The screenshot shows the 'Meloja 1 -verkkokurssi' page in the SMSL system. The 'Osallistujat' tab is selected and highlighted with a red circle. Below the navigation bar, there is a search bar for participants and a filter section. The main content area displays a table of participants with columns for name, email, role, group, and last activity. The table lists 13 participants, including teachers and students.

Etunimi / Sukunimi	Sähköpostiosoite	Roolit	Ryhmät	Viimeisin toiminta kurssialueella
SA Annika Antila	anna.antila@gmail.com	Opettaja ilman muokkausoikeutta, Opiskelija	Ei ryhmä	Ei koskaan
RH Reino Heikkilä	reino.heikkila@gmail.com	Opettaja ilman muokkausoikeutta, Opiskelija	Ei ryhmä	1 päivä 17 tuntia
PK Paavo Korpunen	paavo.korpunen@smsl.fi	Opettaja ilman muokkausoikeutta, Opiskelija	Ei ryhmä	1 päivä 14 tuntia
OK Olavi Korpunen	olavi.korpunen@gmail.com	Opettaja ilman muokkausoikeutta, Opiskelija	Ei ryhmä	1 päivä 1 / tuntia
KL Kai Lindqvist	kai.lindqvist@smsl.fi	Opettaja ilman muokkausoikeutta, Opiskelija	Ei ryhmä	1 sekunt
TM Teemu Mäkelä	teemu@maekela.fi	Opettaja ilman muokkausoikeutta, Opiskelija	Ei ryhmä	1 päivä 17 tuntia
VM Ville Mäkelä	ville.makela@gmail.com	Opettaja ilman muokkausoikeutta, Opiskelija	Ei ryhmä	1 päivä 17 tuntia
MM Matti Mäkelä	matti.makela@gmail.com	Opettaja ilman muokkausoikeutta, Opiskelija	Ei ryhmä	1 päivä 17 tuntia
MO Matti Mäkelä	matti.makela@gmail.com	Opettaja ilman muokkausoikeutta, Opiskelija	Ei ryhmä	1 päivä 1 / tuntia



SMSL-koulutuslun käyttö

- Kurssilainen tekee omatoimisesti verkkokurssin loppuun
- Kun kurssin kouluttaja kuitannut vesillä suoritettun harjoittelun tehdyksi ja kurssilainen täyttänyt kurssipalautteen, voi kurssilainen ladata digitaalisen Meloja I -kortin



Suomen Melonta- ja Soutuliitto ETUSIVU TYÖPÖYTÄ

Etsi kursseja

Laajenna kaikki osiot | Pienennä kaikki osiot

- Tervetuloa Meloja 1 -kurssille
- Melonta Suomessa, melojan ympäristötietous
- Melontatekniikka
- Melontaturvallisuus
- Välineet ja varusteet
- Palautelomake
- Meloja 1 -kortin lataaminen

Meloja 1 -kurssin jäkeen

Meloja 1 -kortin lataaminen

TAITOKORTTI
Kai Lindqvist
19.01.24

MELOJA 1
Melonta- ja Soutuliitto

Kai Lindqvist ADM
Meloja 1 taitokortti vastaa EPP | taitotasoa
Meloja 1 Competency Award is equivalent to EPP |

Suomen Melonta- ja Soutuliitto

Hinnoin, kun kurssi on suoritettu ja palautelomake täytetty, voit nyt ladata itsellesi Meloja 1 -kortin oikeasta linkistä.
Saa suorituksen merkinnän myös Suomenporttilillesi. Se näkyy sinulla merkitseä.



LOPUKSI

Mikäli nämä ohjeet eivät auttaneet tai kohtaat ongelmia, voit olla yhteydessä minuun:

kai.lindqvist@smsl.fi

050 511 3639

