

SMSL koulutusalueen käyttöohjeet

The screenshot displays the user interface of the SMSL training portal. At the top, the header includes the logo of Suomen Melonta- ja Soutuliitto, navigation links for ETUSIVU, TYÖPÖYTÄ, and SIVUSTON HALLINTA, a search bar with the text 'Etsi kurssija', and a notification bell icon. The main content area is organized into sections:

- Meloja 2 avokanootti rekisteröinti**: A course card with a photo of a person in a kayak, showing 'Suoritettu 0%' and a 'Siirry kurssille' button.
- Meloja 2 kajakki rekisteröinti**: A course card with a photo of a kayak, showing 'Suoritettu 0%' and a 'Siirry kurssille' button.
- Ohjaaja - Valmentaja**: A section header for coaching and training courses.
- Melontakoulun ohjaajan opas**: A course card with an illustration of two people kayaking, showing 'Suoritettu 0%' and a 'Siirry kurssille' button.
- Lasten ja nuorten ohjaajakoulutus**: A course card with the SMSL logo, showing 'Suoritettu 0%' and a 'Siirry kurssille' button.
- Valmentaja 1**: A course card with the SMSL logo, showing 'Suoritettu 0%' and a 'Siirry kurssille' button.
- Tuomarikoulutus**: A section header for referee training, with a partially visible course card below it.

Each course card includes an information icon (i) in the top right corner. The interface uses a clean, modern design with blue and white colors.



Yleistä

- Smsl-verkko-oppimisalusta otetaan käyttöön 2024 - 2025
- Kaikki koulutusten materiaalit löytyvät jatkossa smsl-alustalta
- Ohjaaja-, opas ja valmentajakurssien kurssitehtävät palautetaan alustalle ja alustalta on myös luettavissa tehtävien palautteet
- Smsl-koulutuslustoille kirjaudutaan Suomisportin kautta ja kurssien suoritukset tallentuvat automaattisesti Suomisport -tilille
- Kurssialustalle tulee 2024 - 2025 aikana myös ladattavat digitaaliset kurssitodistukset



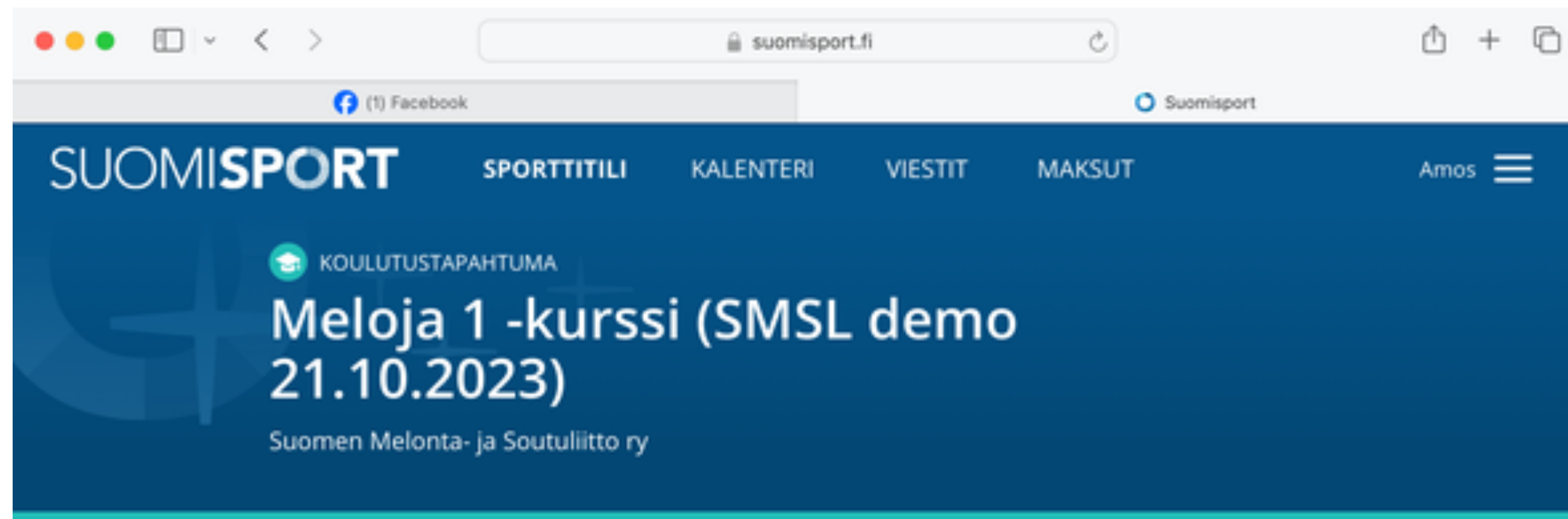
Aikataulu

- Meloja 1 -kurssien järjestäjät voivat ottaa SMSL-koulutusalueen käyttöönsä joustavasti 2024 - 2025
- Meloja 2 -reksiteröinnit ja melontaohjaajakurssit järjestetään koulutusalueella vuoden 2024 alusta alkaen
- Nuorten melontaohjaaja- sekä valmentajakoulutuksissa käytetään koulutusalustaa vuoden 2024 alusta alkaen
- Tuomarikoulutuksissa siirrytään koulutusalueen käyttöön 2024 - 2025



Kirjautuminen kurssille

- Ilmoittaudu verkkokurssille kurssin järjestäjän antaman linkin kautta
- Sekä kurssin kouluttaja ja osallistujat kirjautuvat samalla linkillä
- Kirjautuminen tapahtuu Suomisport-tilin kautta, linkki ohjaa kurssin Suomisport-ilmoittautumissivulle



AJANKOHTA

Maanantai 1.5.2023 klo 00:00 -
lauantai 30.12.2023 klo 00:00

SIJAINTI

Verkko

KUNTA

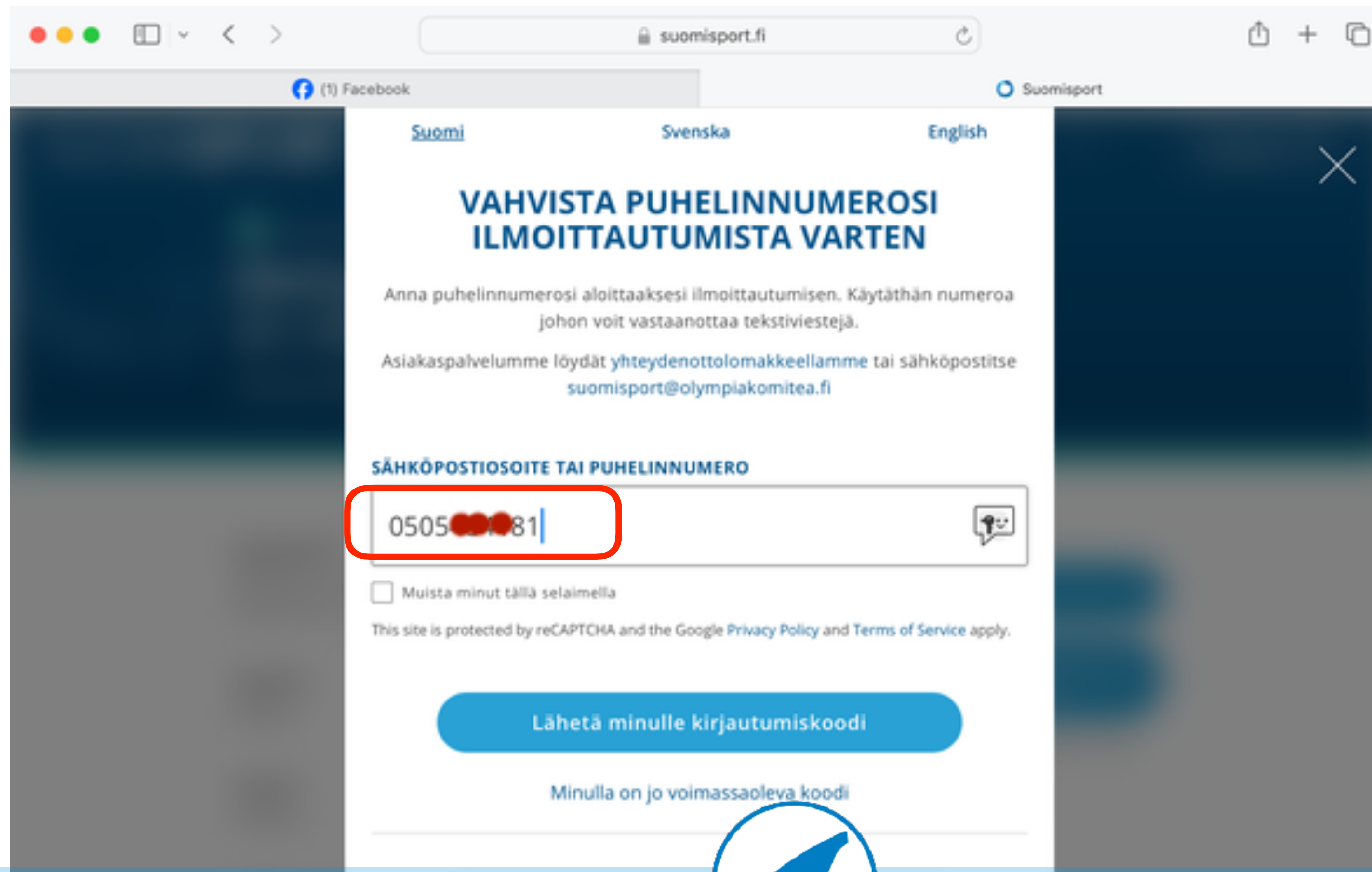
Helsinki

Meloja 1 -kurssiin sisältyvä verkkokurssi tukee vesillä



Kirjautuminen kurssille

- Jos et ole valmiiksi kirjautunut Suomisport-tilillesi, pitää sinun ensin kirjautua tilille
- Kirjautuminen tapahtuu antamalla s-posti tai puhelinnumero, johon järjestelmä lähettää kirjautumiskoodin

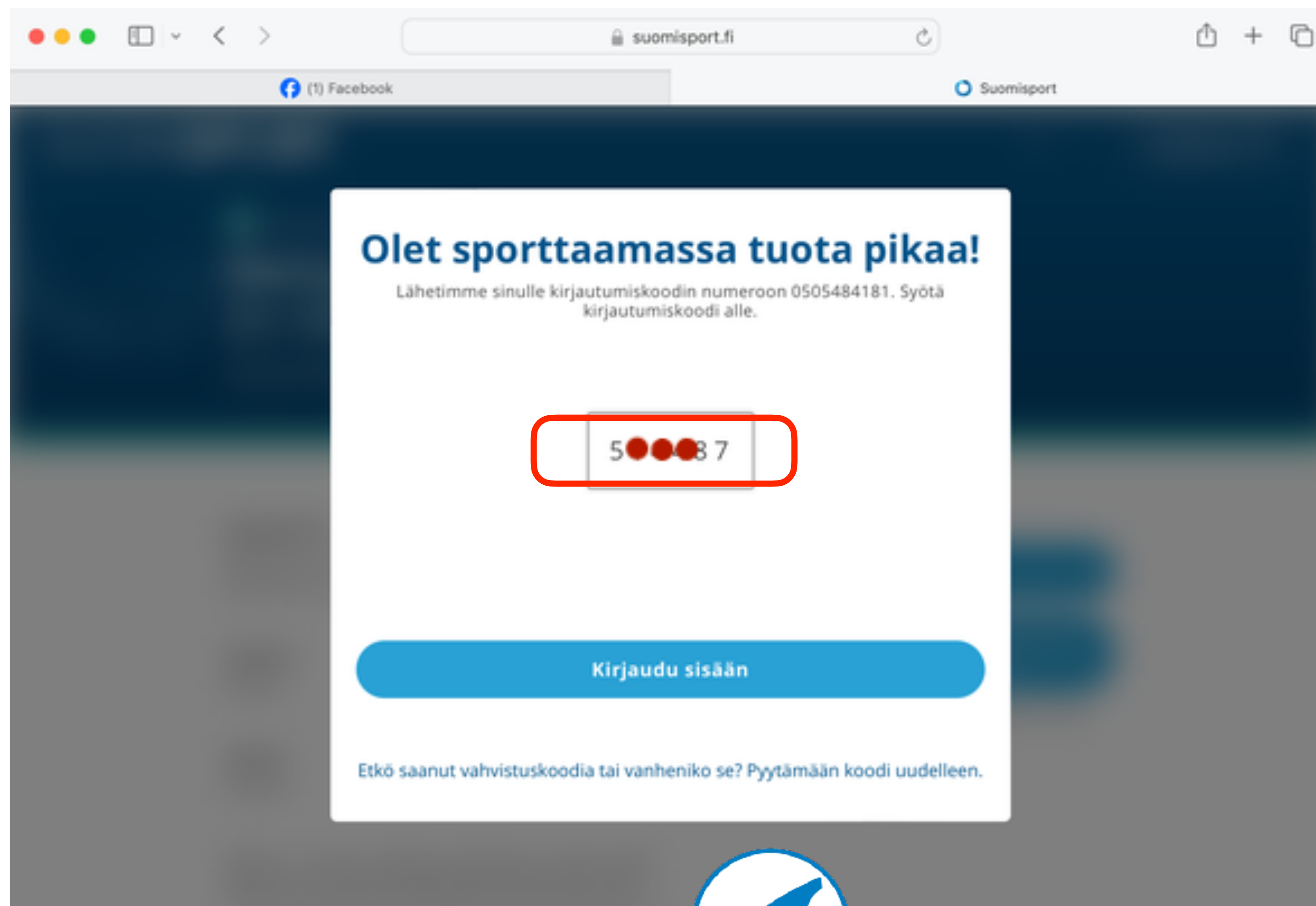


The screenshot shows a web browser window with the URL suomisport.fi. The page is in Finnish and features a registration form. The form title is "VAHVISTA PUHELINNUMEROSI ILMOITTAUTUMISTA VARTEN". Below the title, there is a text block explaining the registration process: "Anna puhelinnumerosi aloittaaksesi ilmoittautumisen. Käytähän numeroa johon voit vastaanottaa tekstiviestejä. Asiakaspalvelumme löydät yhteydenottolomakkeellamme tai sähköpostitse suomisport@olympiakomitea.fi". The form has a label "SÄHKÖPOSTIOSOITE TAI PUHELINNUMERO" and a text input field containing "0505 81" with three red dots. Below the input field is a checkbox labeled "Muista minut tällä selaimella" and a reCAPTCHA notice: "This site is protected by reCAPTCHA and the Google Privacy Policy and Terms of Service apply." A blue button labeled "Lähetä minulle kirjautumiskoodi" is positioned below the form. At the bottom of the form, there is a link that says "Minulla on jo voimassaoleva koodi". The Suomisport logo is visible at the bottom center of the page.



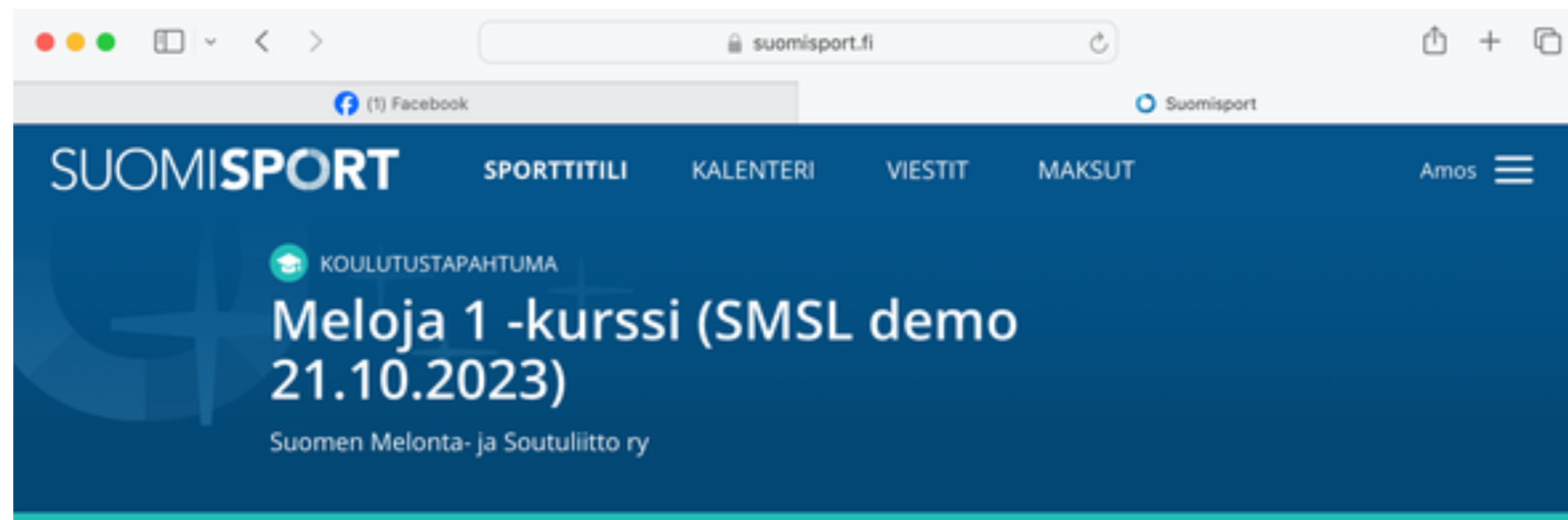
Kirjautuminen kurssille

- Syötä koodi ja klikkaa “Kirjaudu sisään”



Kirjautuminen kurssille

- Suomisport-tilille kirjautumisen jälkeen kurssin kirjautumissivu aukeaa uudelleen
- Klikkaa "Ilmoittaudu"



AJANKOHTA

Maanantai 1.5.2023 klo 00:00 -
lauantai 30.12.2023 klo 00:00

SIJAINTI

Verkko

KUNTA

Helsinki

Meloja 1 -kurssiin sisältyvä verkkokurssi tukee vesillä tapahtuvaa harjoittelua. Verkkokurssilta saat näytystä melonnan tekniikoiden harjoitteluun ja

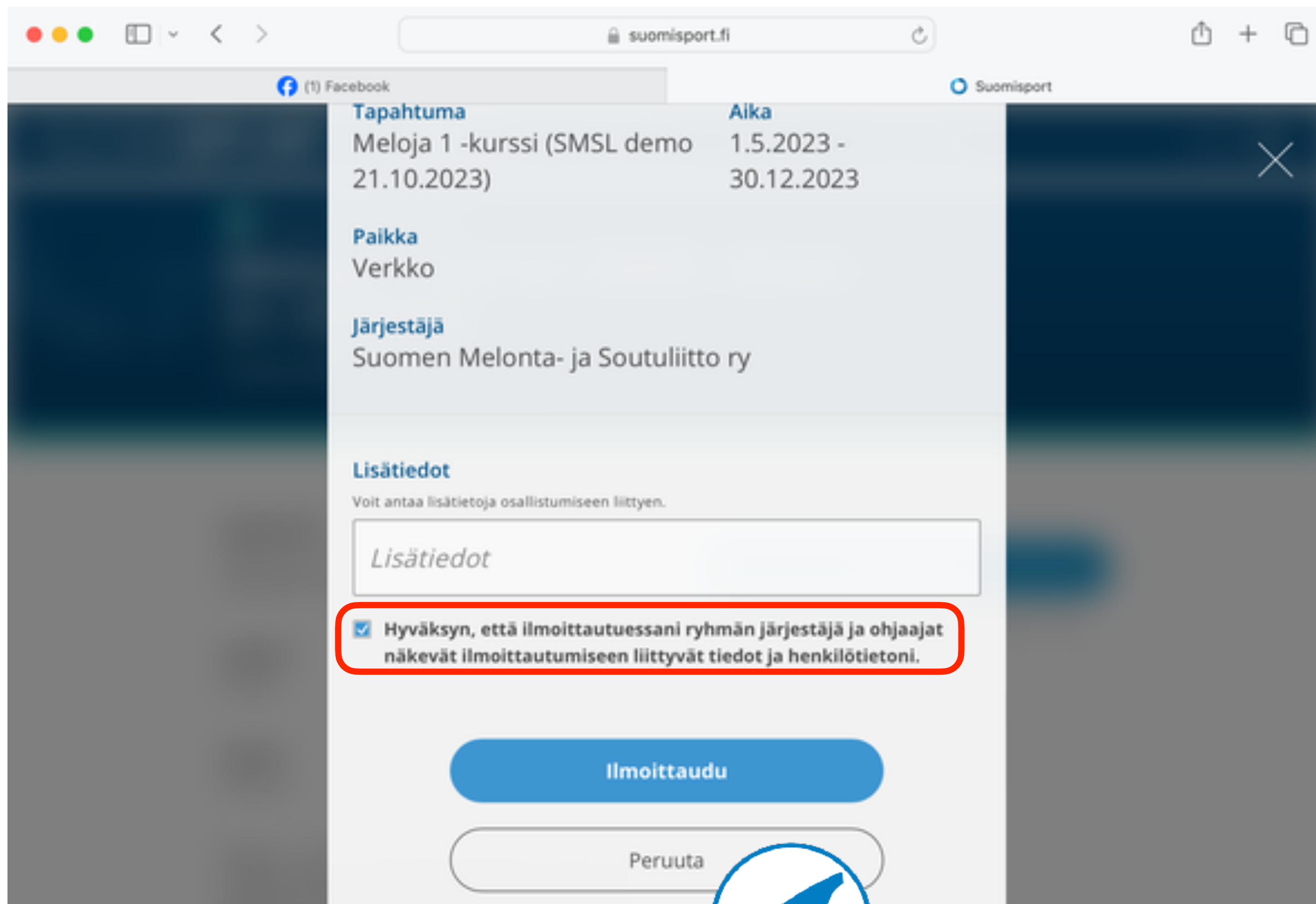


Ilmoittautumisaika päättyy pe 29.12.2023 klo 14:03.



Kirjautuminen kurssille

- Hyväksy vielä ilmoittautumiseen liittyvät ehdot ja klikkaa “Ilmoittaudu”



The screenshot shows a web browser window with the URL suomisport.fi. The page displays a registration form for a course. The form includes the following fields:

Tapahtuma	Aika
Meloja 1 -kurssi (SMSL demo 21.10.2023)	1.5.2023 - 30.12.2023

Paikka
Verkko

Järjestäjä
Suomen Melonta- ja Soutuliitto ry

Lisätiedot
Voit antaa lisätietoja osallistumiseen liittyen.

Lisätiedot

Hyväksyn, että ilmoittautuessani ryhmän järjestäjä ja ohjaajat näkevät ilmoittautumiseen liittyvät tiedot ja henkilötietoni.

Ilmoittaudu

Peruuta

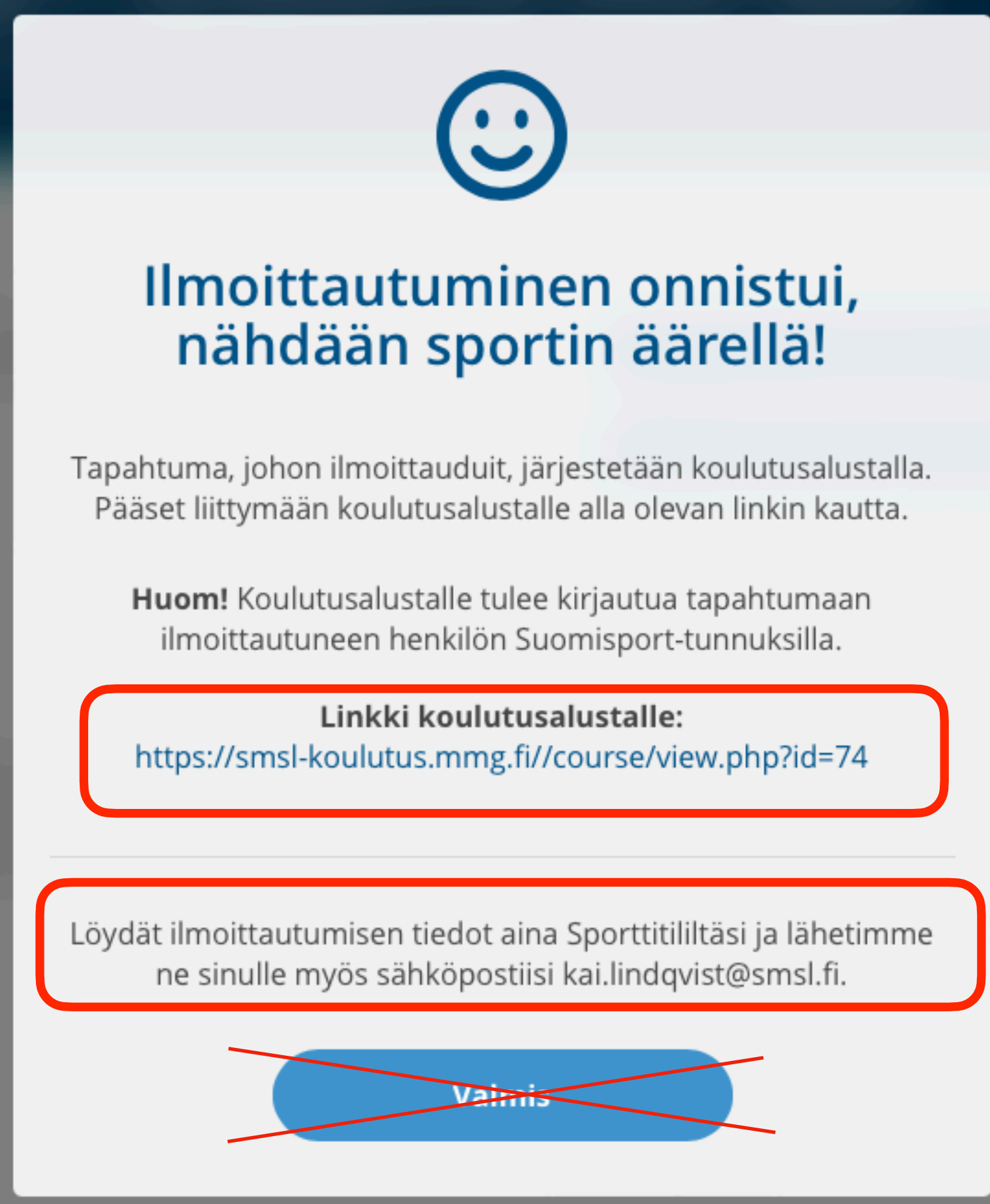


Kirjautuminen

- Kurssille mennään klikkaamalla **“Linkki koulutuslustalle”**
- Ota linkki talteen, tällä linkillä pääset jatkossa kurssille ja koulutuslustalle.
- Saat kuittauksen ja kurssilinkin myös sähköpostiisi

HUOM!

ÄLÄ klikkaa “Valmis” -painiketta




The image shows a registration confirmation screen with a blue smiley face icon at the top. The main heading reads "Ilmoittautuminen onnistui, nähdään sportin äärellä!". Below this, it states "Tapahtuma, johon ilmoittauduit, järjestetään koulutuslustalla. Pääset liittymään koulutuslustalle alla olevan linkin kautta." A note says "Huom! Koulutuslustalle tulee kirjautua tapahtumaan ilmoittautuneen henkilön Suomisport-tunnuksilla." There are two red-bordered boxes: the first contains "Linkki koulutuslustalle:" and the URL "https://smsl-koulutus.mmg.fi/course/view.php?id=74"; the second contains "Löydät ilmoittautumisen tiedot aina Sporttitililtäsi ja lähetimme ne sinulle myös sähköpostiisi kai.lindqvist@smsl.fi." At the bottom, a blue button labeled "Valmis" is crossed out with a red 'X'.



Kirjautuminen kurssille

- Saat sähköpostiin kuittauksen kurssille ilmoittautumisesta
- Löydät kurssilinkin jatkossa sähköpostistasi.

 noreply@suomisport.fi
Ilmoittauduit tapahtumaan Suomisportissa
To: Kai Lindqvist

Inbox - kai.lindqvist@smsl.fi 10.13

Hei Kai!

Ilmoittauduit juuri tapahtumaan: Meloja 1 -verkkokurssi Vihuri 2024.
Tapahtuman aika: 01.05.2024 00:00
Tapahtumapaikka: Verkko

Tapahtuma järjestetään koulutuslustalla. Pääset liittymään koulutuslustalle linkin kautta. **Huom!** Koulutuslustalle tulee kirjautua tapahtumaan ilmoittautuneen henkilön Suomisport-tunnuksilla. Linkki Koulutuslustalle: <https://smsl-koulutus.mmg.fi/course/view.php?id=XX>

Voit tarkastella tapahtumailmoittautumisasi omalla Sporttitililläsi.

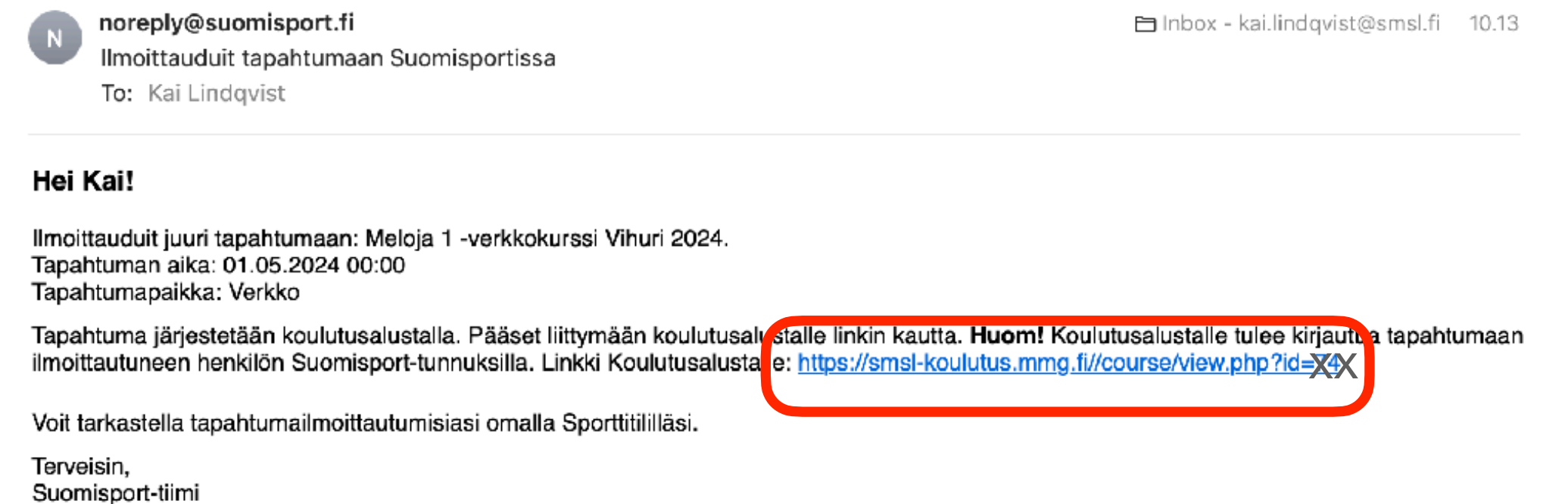
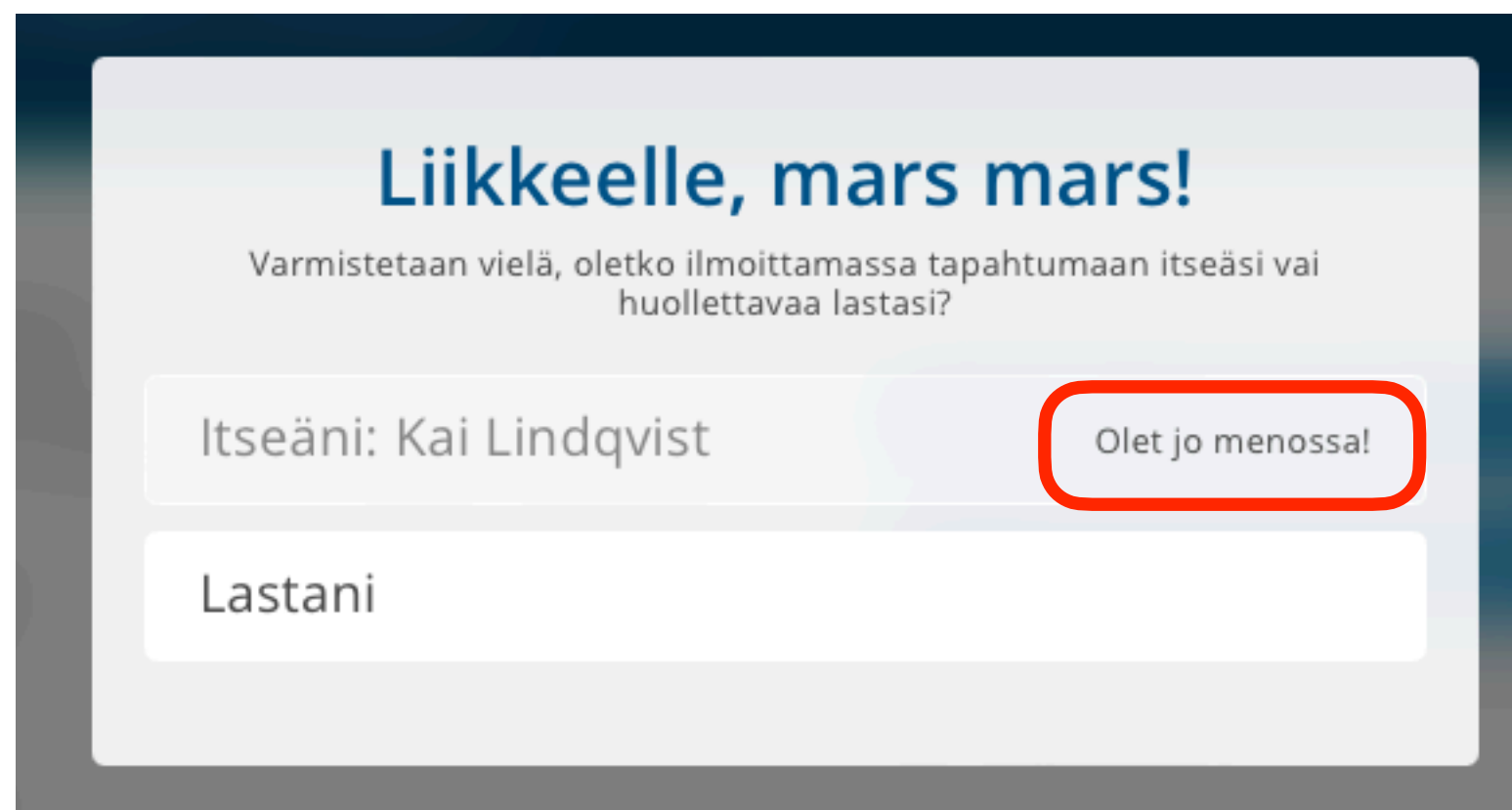
Terveisin,
Suomisport-tiimi



Kirjautuminen kurssille

HUOM!

- Jos yrität uudelleenkirjautua Suomisport-linkillä saat oheisen “Olet jo menossa” -ilmoituksen
- Tämä ei haittaa, pääset aina kurssillesi vahvistusviestissä saamallasi suoralla linkillä



Kirjautuminen

- Löydät kurssilinkin myös Suomisport-tililtäsi “Omat ilmoittautumiset” -valikosta
- Etsi valikosta kurssi ja klikkaa “Näytä tiedot”
- Näet nyt kurssin tiedot ja ilmoittautumislinkin

LIIKKUJA
Kai Lindqvist
Muuokaa tietoja!

Omat ilmoittautumiset

Tapahtuma	Ajankohta	Sijainti	
Meloja 1 -verkkokurssi Vihuri 2024	1.5.2024 - 1.5.2025, klo 00:00	Verkko	Näytä tiedot
Tietoa EU-hankemahdollisuuksista urheiluseuroille	23.1.2024 - 23.1.2024, klo 15:00	Teams. Linkki lähetetään ilmoittaneille sähköpostin ennen tapahtumaa.	Näytä tiedot
KOE_Meritt	20.12.2023 - 20.12.2024, klo 00:00	Verkko	Näytä tiedot
Merittin testikurssi	20.12.2023 - 20.12.2024, klo 00:00	Verkko	Näytä tiedot
Skenaariopohjaiset oppimistehtävät verkkokoulutuksissa -webinaari	21.11.2023 - 21.11.2023, klo 10:00	Verkossa / webinaarin kokouslinkki lähetetään ilmoittaneille sähköpostitse edeltävänä päivänä.	Näytä tiedot

Ilmoittautumisen tiedot

Ilmoittautunut
Kai Lindqvist

Tapahtuma
Meloja 1 -verkkokurssi Vihuri 2024
Linkki tapahtuman sivulle

Aika
1.5.2024 - 1.5.2025, klo 00:00

Paikka
Verkko

Järjestäjä
Suomen Melonta- ja Soutuliitto ry

Linkki koulutuslustalle
<https://smsl-koulutus.mmg.fi/course/view.php?id=XX>

Sulje



Koulutusosalustan käyttö

- Oikean laidan nuolesta aukeaa ”Edistymisen seuranta” näet sieltä, miten kurssin suorittaminen etenee
- Vasemmasta laidasta aukeaa kurssin sisältövalikko, pääset sieltä haluaamaasi osioon kurssilla
- Omia tietoja voi tarkastella oikeasta ylänurkasta nimikirjaimista aukeavasta romahdusvalikosta

The screenshot shows the website interface for Suomen Melonta- ja Soutuliitto. The header includes the logo, navigation links (ETUSIVU, TYÖPÖYTÄ, SIVUSTON HALLINTA), a search bar (Etsi kurseja), a user profile icon, and a mobile menu icon. The main content area features a blue box with text about a course, a 'Huomioi:' section, and icons for kayaking and swimming. The footer includes a fish illustration, the organization's name, and a help icon.

Suomen Melonta- ja Soutuliitto

ETUSIVU TYÖPÖYTÄ SIVUSTON HALLINTA

Etsi kurseja

Mokkaustila

Tilanne 2, ei seurantavenettä: Jos satut kaatumaan ilman lähellä olevaa seurantavenettä on yhtälailla tärkeää ensin kääntää kaatunut kajakki oikein päin. Sen jälkeen ui kajakin perään ja vedä itsesi varovasti peräkannen päälle pysytellen makuuasennossa. Käsien tai melan avulla melo lähimmälle rannalle tai laiturille jossa voit tyhjentää kajakin ja nousta uudelleen kajakkiin jatkamaan melontaa. Pidä koko ajan melasta ja kajakista kiinni, etteivät ne pääse karkuun.


Huomioi:
Muista aina meloa yhdessä jonkun toisen/toisten kanssa. Tällöin pystytte auttamaan toisianne jos joku sattuu kaatumaan.

Suomen Melonta- ja Soutuliitto

Koulutusalueen käyttö

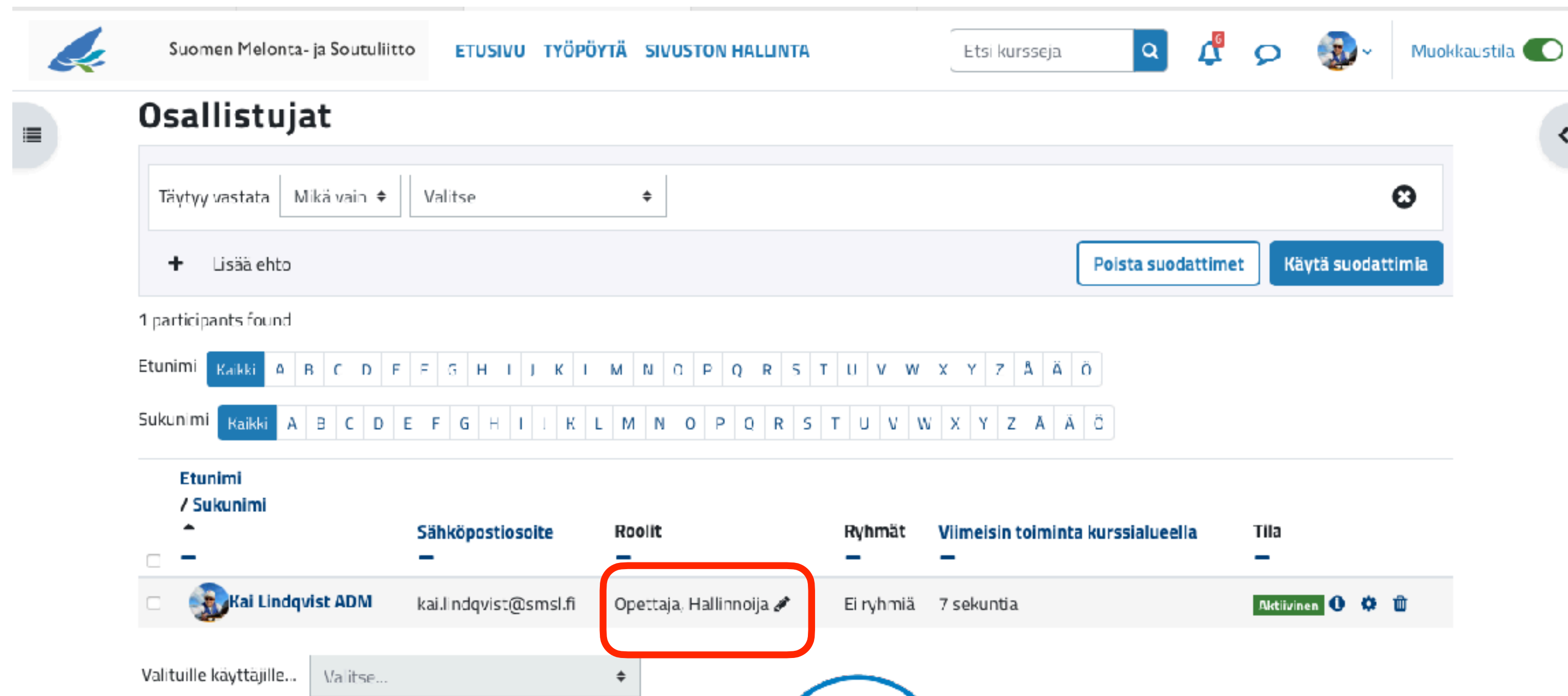
- Joistain koulutuksista saa todistuksen tai taitokortin
- Todistuksen tai kortin voit ladata, kun olet tehnyt kaikki tehtävät, kurssin kouluttaja on merkinnyt kurssin suoritetuksi ja olet täyttänyt kurssin palautelomakkeen

The screenshot shows a web browser displaying the course page for 'Meloja 1 -kursi (SMSL demo 21.10.2023)'. The page is in Finnish and features a sidebar on the left with a search bar and a list of activities. The main content area displays the course title and a list of activities, including 'Tervetuloa Meloja 1 -kurssille', 'Melonta Suomessa, melojan ympäristötietous', 'Melonnan lajit ja varusteet', 'Melontatekniikka', 'Melontaturvallisuus', 'Melonnan järjestötoiminta', 'Meloja 1 -kurssin jälkeen', 'Vesillä suoritettu harjoittelu', 'Palautelomake', and 'Meloja 1 -kortin lataaminen'. A red box highlights the 'Aktiiviteetit' section in the sidebar, which includes 'Käsitteet', 'EPP', and 'Ilmoittautuminen'.



Kurssin kouluttajan / opettajan ohjeet

- Ole yhteydessä liiton harrastekoordinaattoriin (Kai Lindqvist)
- Kurssin moderaattori tekee sinulle alustalle haluamasi kurssin ja antaa sinulle kurssilinkin
- Kirjautu kurssille linkistä
- SMSL moderaattori antaa sinulle opettajaoikeudet, kun olet ensin kirjautunut kurssille
- Opettajaoikeuksilla pääset hallinnoimaan kurssia ja merkitsemään opiskelijoiden suoritukset



The screenshot shows the 'Osallistujat' (Participants) page in a course management system. At the top, there is a navigation bar with the logo of Suomen Melonta- ja Soutuliitto and menu items: ETUSIVU, TYÖPÖYTÄ, and SIVUSTON HALLINTA. A search bar contains 'Etsi kurseja'. On the right, there are notification and chat icons, a user profile icon, and a 'Muokkaustila' (Edit mode) toggle.

The main content area is titled 'Osallistujat' and includes a filter section with 'Täytyy vastata', 'Mikä vain', and 'Valitse' dropdowns. Below this are buttons for '+ Lisää ehto', 'Poista suodattimet', and 'Käytä suodattimia'. A message states '1 participants found'.

There are two alphabetical filters: 'Etunimi' (All, A-Z, Å, Ö) and 'Sukunimi' (All, A-Z, Å, Ö).

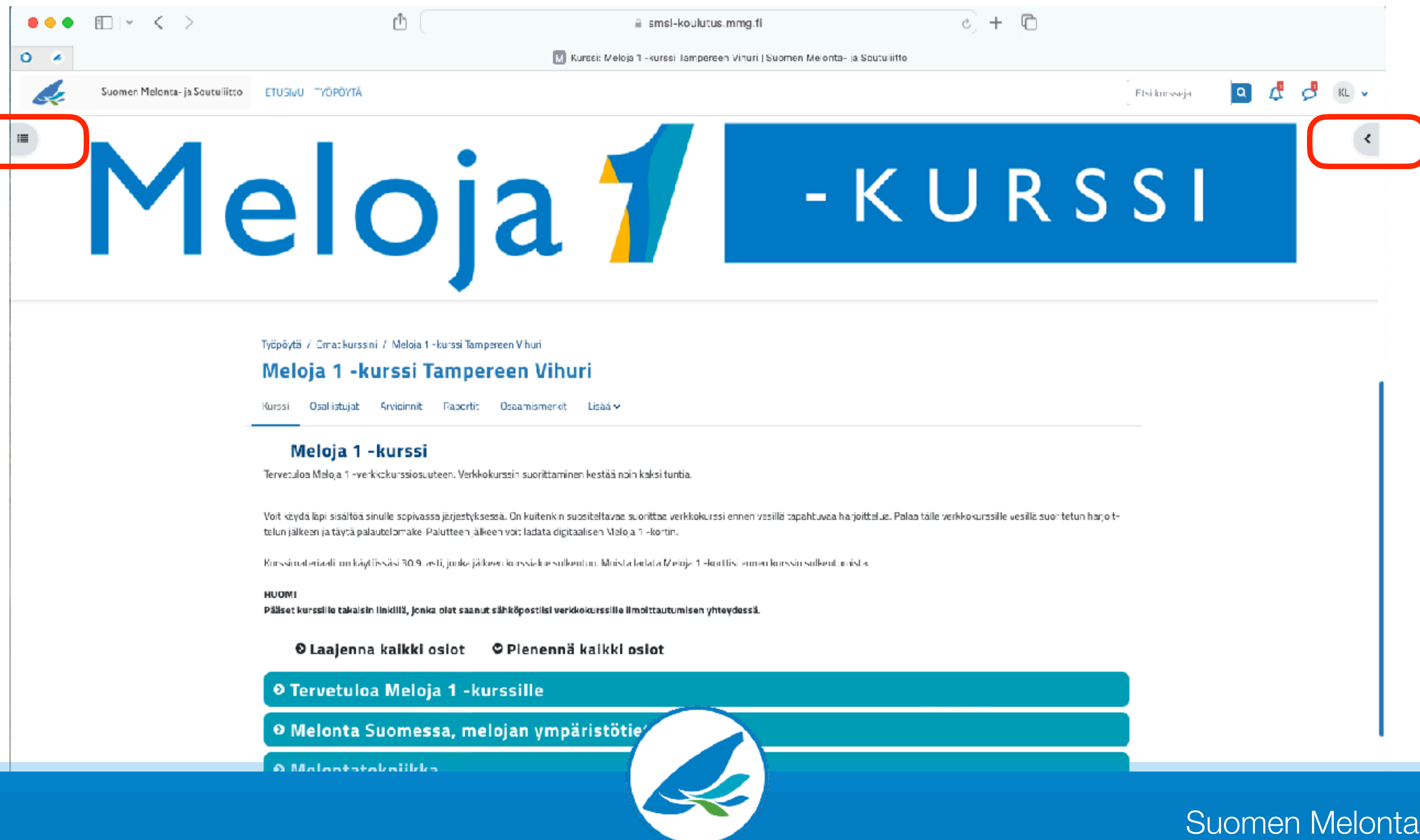
A table lists participants with columns: Etunimi / Sukunimi, Sähköpostiosoite, **Roolit** (highlighted with a red box), Ryhmät, Viimeisin toiminta kurssialueella, and Tila. The only participant listed is Kai Lindqvist ADM, with email kai.lindqvist@smsl.fi, role 'Opettaja, Hallinnoija', no groups, and last activity '7 sekuntia'. The status is 'Aktiivinen'.

At the bottom, there is a 'Valituille käyttäjille...' dropdown menu.



SMSL-koulutusalueen käyttö

- Olet nyt kurssalueella
- Oikean laidan nuolesta aukeaa ”Edistymisen seuranta” ja ”Yleiskatsaus opiskelijoista”
- Vasemmasta laidasta aukeaa kurssin sisältövalikko



The screenshot shows a web browser window displaying the course page for 'Meloja 1 -kurssi Tampereen Vihuri'. The browser address bar shows 'smsl-koulutus.mmg.fi'. The page header includes the logo of Suomen Melonta- ja Soutuliitto and navigation links like 'ETUSIVU' and 'TYÖPÖYTÄ'. The main heading is 'Meloja 1 -KURSSI'. Below the heading, there is a breadcrumb trail: 'Työpöytä / Omat kurssit / Meloja 1 -kurssi Tampereen Vihuri'. A navigation menu includes 'Kurssi', 'Osallistajat', 'Arviointit', 'Raportit', 'Osaamismerkit', and 'Lisää'. The main content area starts with the title 'Meloja 1 -kurssi' and a welcome message: 'Tervetuloa Meloja 1 -verkkokurssiosuuteen. Verkkokurssin suorittaminen kestää noin kaksi tuntia.' It also provides instructions on how to use the course materials and a note about the course materials being available for 30 days. At the bottom, there are two toggle buttons: 'Laajenna kaikki osiot' and 'Pienennä kaikki osiot'. Below these are three expandable sections: 'Tervetuloa Meloja 1 -kurssille', 'Melonta Suomessa, melojan ympäristöt', and 'Melontatekniikka'. A circular logo of Suomen Melonta- ja Soutuliitto is visible in the bottom right corner of the page.

SMSL-koulutusalueen käyttö

- Edistymisen seuranta tarkoittaa sinun omaa edistymistäsi kurssilla. Siitä ei tarvitse varsinaisesti välittää, mutta voit halutessasi suorittaa verkkokurssia ja seurata omaa edistymistäsi
- ”Yleiskatsaus opiskelijoista” avaa opiskelijäkymän

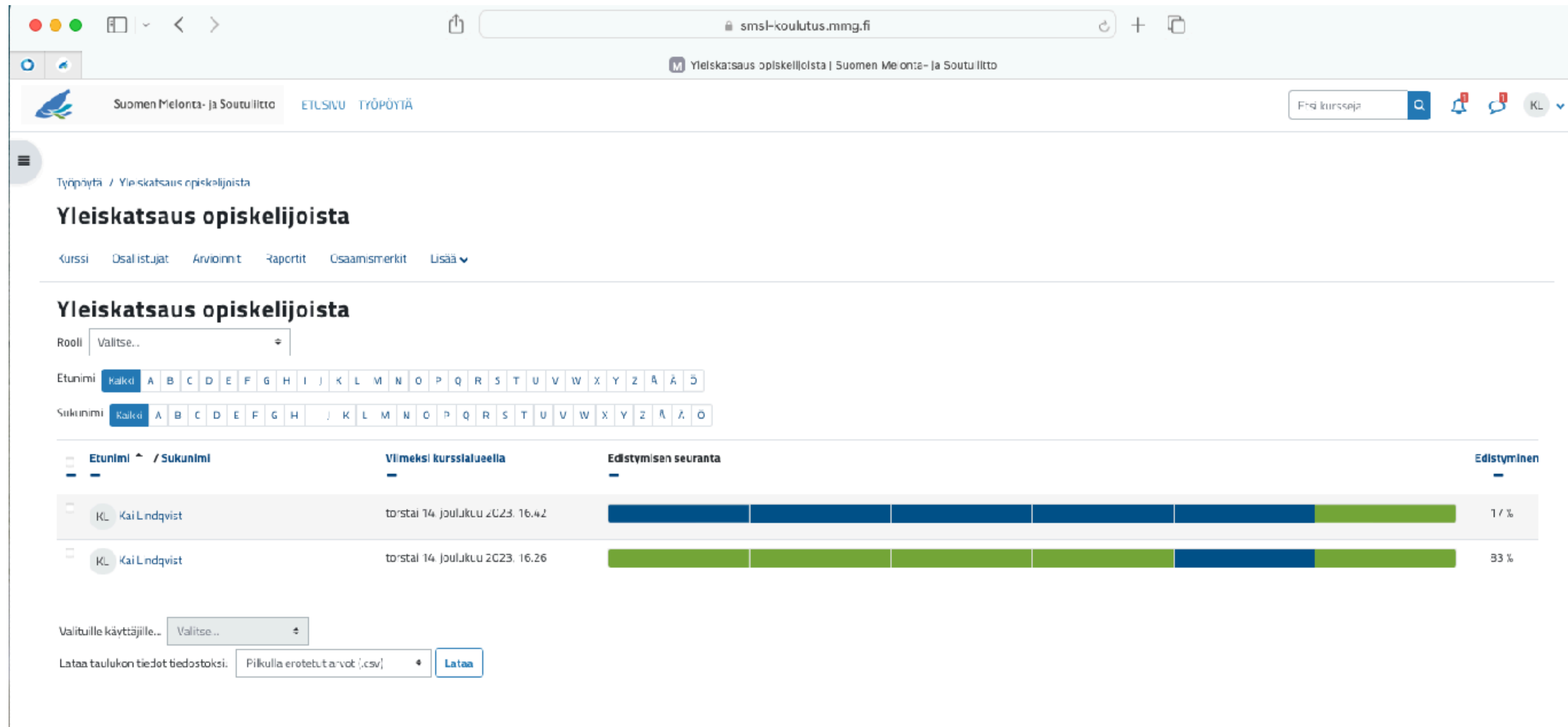
The screenshot displays the 'Meloja 1 -kurssi Tampereen Vihuri' page on the SMSL-koulutus.mmg.fi website. The interface is divided into several sections:

- Left sidebar (highlighted with a red box):** Contains the course title 'Meloja 1 -kurssi Tampereen Vihuri', progress '16,7 % Suoritettu 1 / 6', and a 'Sisältö' (Content) menu with categories like 'Meloja 1 -kurssi', 'Tervetuloa Meloja 1 -kurs...', 'Melonta Suomessa, meloj...', 'Melontatekniikka', and 'Melontaturvallisuus'.
- Main content area:** Shows the course title, navigation tabs (Kursi, Osallistujat, Arvioinnit, Raportit, Osallisuusmerkit, Lisää), and a list of course modules such as 'Tervetuloa Meloja 1 -kurssille', 'Melonta Suomessa, melojan ympäristötietous', 'Melontatekniikka', 'Melontaturvallisuus', 'Välineet ja varusteet', 'Palautelomake', 'Meloja 1 -kortin lataaminen', and 'Meloja-passi'.
- Right sidebar (highlighted with a red box):** Features 'Edistymisen seuranta' (Progress tracking) with a progress bar and a 'Yleiskatsaus opiskelijoista' (Overview of students) button.



SMSL-koulutusalueen käyttö

- Yhteenveto kertoo kurssileisten etenemisestä kurssille. Vihreät palkit kertovat, että tehtävä on suoritettu, sininen, että tehtävä on kesken
- Tehtävän sisällön näet viemällä hiiren palkin päälle.



The screenshot shows a web browser window with the URL `smsl-koulutus.mmg.fi`. The page title is "Yleiskatsaus opiskelijoista | Suomen Melonta- ja Soutuliitto". The main heading is "Yleiskatsaus opiskelijoista". Below the heading, there are navigation links: "Kursseja", "Osallistujat", "Arviointi", "Raportit", "Osaamismerkki", and "Lisää".

The main content area is titled "Yleiskatsaus opiskelijoista" and includes a "Rooli" dropdown menu set to "Valitse...". Below this are two filters for "Etunimi" and "Sukunimi", both set to "Kaikki" and showing a list of letters (A-Z, Å, Ö).

The main data table has the following columns: "Etunimi / Sukunimi", "Viimeksi kurssialueella", "Edistymisen seuranta", and "Edistyminen".

Etunimi / Sukunimi	Viimeksi kurssialueella	Edistymisen seuranta	Edistyminen
KL Kai Lindqvist	torstai 14. joulukuuta 2023, 16.42	<div style="width: 100%;"><div style="width: 100%;"></div></div>	1 / %
KL Kai Lindqvist	torstai 14. joulukuuta 2023, 16.26	<div style="width: 100%;"><div style="width: 83%;"></div></div>	83 %

At the bottom, there is a "Valitulle käyttäjälle..." dropdown menu and a "Lataa taulukon tiedot tiedostoksi:" section with a file format dropdown set to "Pilkulla erotetut arvot (.csv)" and a "Lataa" button.



SMSL-koulutuslun käyttö

- Kurssin kouluttajana / opettajana tehtäväsi on kuitata vesillä suoritettu harjoittelu tehdyksi, kun kurssin vesiosuus on päättynyt
- Päätet kuittaamaan suoritukset klikkaamalla palkin sitä kohtaa, joka kertoo vesillä suoritettun harjoittelun olevan kesken (sininen kohta)

Työpöytä / Yleiskatsaus opiskelijoista

Yleiskatsaus opiskelijoista







Kurssi Asetukset Osallistujat Arvioinnit Raportit Lisää

Yleiskatsaus opiskelijoista

Hoidi Opiskelija

Etunimi Kaikki A B C D E F G H I J K L M N O P Q R S T U V W X Y Z Å Ä Ö

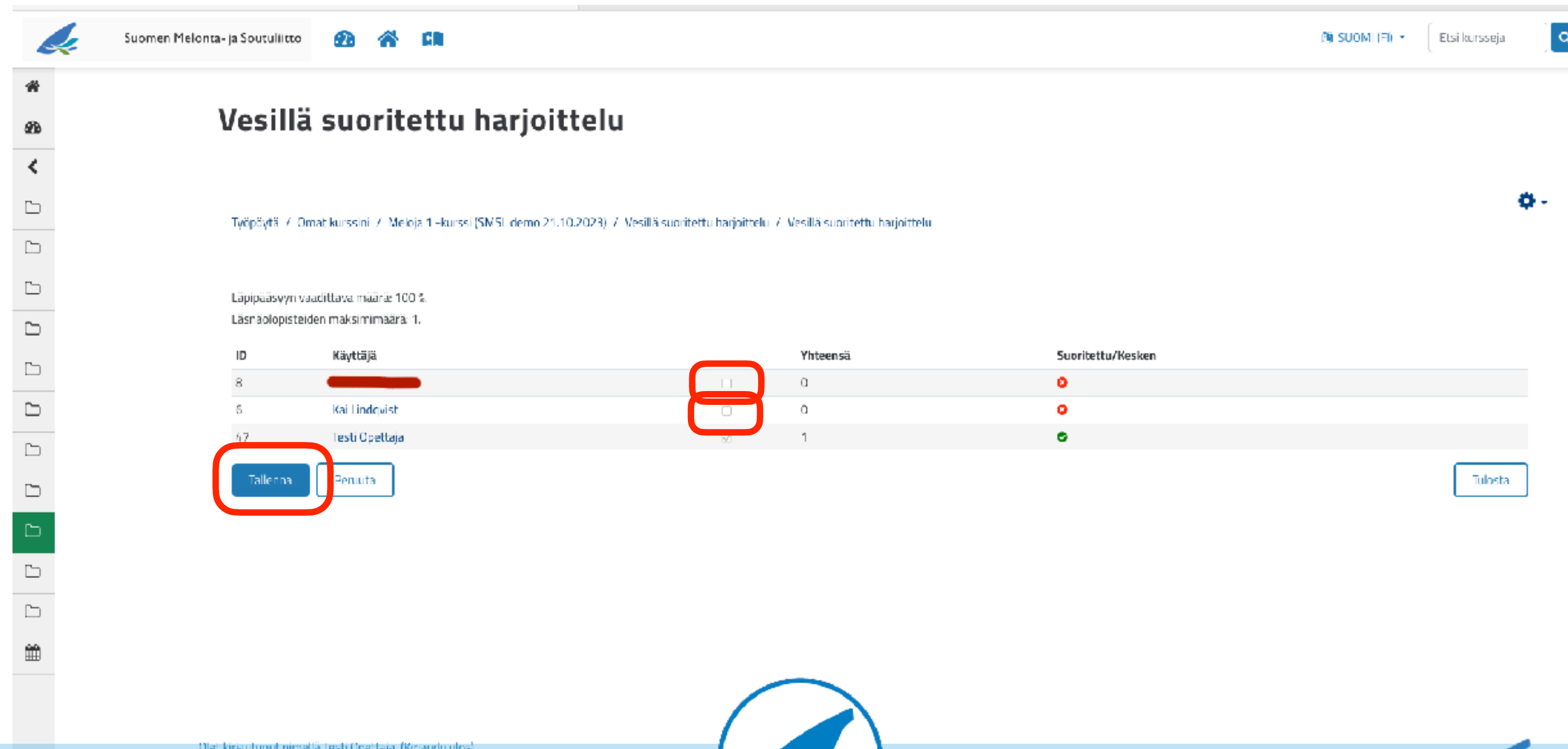
Sukunimi Kaikki A B C D E F G H I J K L M N O P Q R S T U V W X Y Z Å Ä Ö

Etunimi / Sukunimi	Viimeksi kurssialueella	Edistymisen seuranta	Edistyminen
[Redacted]	Ei kukaan	 Aseta suoritus harjoittele (jäljestä maksaa) Kesken	0 %
[Redacted]	tiistai 19. jouluku 2023, 20.17	 Aseta suoritus harjoittele (jäljestä maksaa) Suoritettu	83 %
[Redacted]	tiistai 19. jouluku 2023, 20.01	 Aseta suoritus harjoittele (jäljestä maksaa) Suoritettu	83 %
[Redacted]	tiistai 19. jouluku 2023, 19.52	 Aseta suoritus harjoittele (jäljestä maksaa) Suoritettu	83 %
[Redacted]	tiistai 19. jouluku 2023, 19.55	 Aseta suoritus harjoittele (jäljestä maksaa) Suoritettu	83 %
[Redacted]	tiistai 19. jouluku 2023, 19.13	 Aseta suoritus harjoittele (jäljestä maksaa) Suoritettu	17 %



SMSL-koulutuslustoan käyttö

- Merkkää vesiosuus suoritetuksi klikkaamalla nimen perässä olevaan ruutuun
- Klikkaa "Tallenna"
- M eloja I -kurssin vesiosuus on nyt kuitettu suoritetuksi
- Samalla tavalla merkataan myös muut kurssisuoritukset ja taitonäytöt.



The screenshot shows the 'Vesillä suoritettu harjoittelu' (Water-based completed training) page in the SMSL system. The page header includes the logo and name of Suomen Melonta- ja Soutuliitto, along with navigation icons and a search bar. The main content area displays a table with the following data:

ID	Käyttäjä		Yhteensä	Suoritettu/Kesken
8	[Redacted]	<input type="checkbox"/>	0	●
5	Kai Lindqvist	<input type="checkbox"/>	0	●
47	Testi Opettaja	<input checked="" type="checkbox"/>	1	●

Below the table, there are two buttons: 'Tallenna' (Save) and 'Puhuta' (Cancel), both highlighted with red boxes. A 'Tulosta' (Print) button is also visible on the right side of the table area. The breadcrumb trail at the top of the content area reads: 'Työpöytä / Omakurssini / M eloja I -kurssi (SMSI demo 21.10.2023) / Vesillä suoritettu harjoittelu / Vesillä suoritettu harjoittelu'. The page also includes a sidebar with navigation icons and a footer with the organization's logo and name.



LOPUKSI

Mikäli nämä ohjeet eivät auttaneet tai kohtaat ongelmia, voit olla yhteydessä minuun:

kai.lindqvist@smsl.fi

050 511 3639

