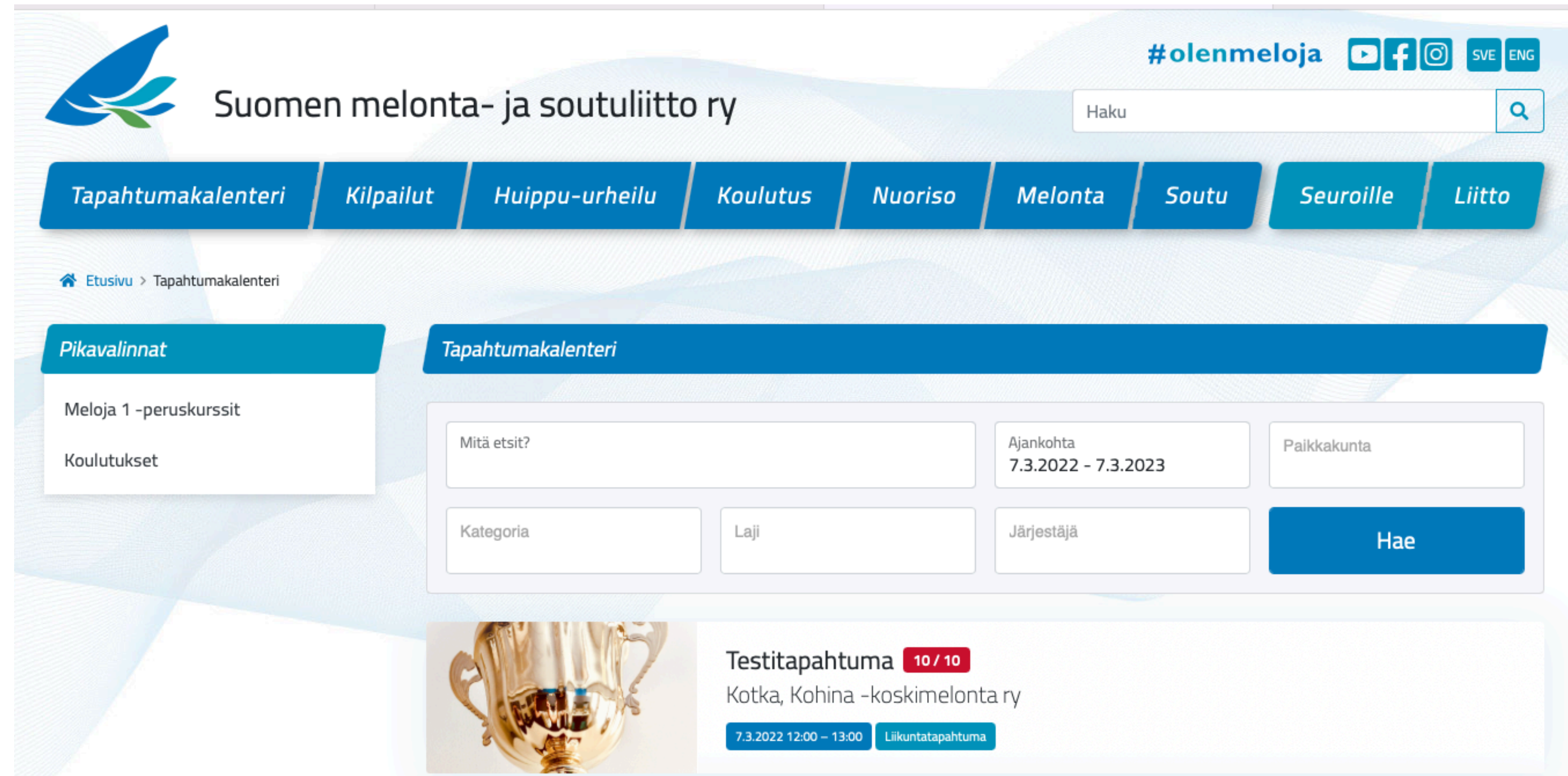


Melonta- ja Soutuliiton tapahtumakalenteri -webinaari 15.3.2022



The screenshot shows the website for Suomen melonta- ja soutuliitto ry. At the top left is the logo, a stylized blue and green leaf. To its right is the text "Suomen melonta- ja soutuliitto ry". Further right is the hashtag "#olenmeloja" and social media icons for YouTube, Facebook, and Instagram. Below these are language selection buttons for "SVE" and "ENG". A search bar with the text "Haku" and a magnifying glass icon is positioned to the right of the logo.

A horizontal navigation bar contains several blue buttons with white text: "Tapahtumakalenteri", "Kilpailut", "Huippu-urheilu", "Koulutus", "Nuoriso", "Melonta", "Soutu", "Seuroille", and "Liitto".

Below the navigation bar, there is a breadcrumb trail: "Etusivu > Tapahtumakalenteri".

On the left side, there is a "Pikavalinnat" (Quick selections) menu with two items: "Meloja 1 -peruskurssit" and "Koulutukset".

The main content area is titled "Tapahtumakalenteri" (Event calendar). It features a search filter section with several input fields: "Mitä etsit?" (What are you looking for?), "Ajankohta" (Date) with the value "7.3.2022 - 7.3.2023", "Paikkakunta" (Location), "Kategoria" (Category), "Laji" (Sport), and "Järjestäjä" (Organizer). A blue "Hae" (Search) button is located to the right of these fields.

Below the search filters, there is a featured event card. It includes an image of a golden trophy on the left. To the right of the image, the text reads "Testitapahtuma" (Test event) with a red badge showing "10 / 10". Below this, it says "Kotka, Kohina -koskimelonta ry". At the bottom of the card, there are two blue buttons: "7.3.2022 12:00 - 13:00" and "Liikuntatapahtuma" (Sports event).



Melonta- ja Soutuliiton tapahtumakalenteri

- Kalenteri on tarkoitettu SMSL jäsenyhdistysten käyttöön.
- Kalenterissa kannattaa julkaista laajempaan jakelun tarkoitettuja tapahtumia.
- Seuran sisäisiä tapahtumia tai suljetulle osallistujaryhmälle tarkoitettuja tapahtumia ei voi kalenterissa julkaista, esim. kahden seuran yhteisretki tai kahden seuran välinen haastekisa.
- Seura voi julkaista vain omia tapahtumia.
- Valtakunnallisesti merkittävän tapahtuman (esim. messut) tai kilpailun voi poikkeustapauksessa julkaista, vaikka seura ei olisi tapahtuman järjestäjä. Julkaisemisesta on sovittava liiton toimiston kanssa.



Melonta- ja Soutuliiton tapahtumakalenteri

- Kalenterissa voi ilmoittaa seuraavat SMSL -jäsenyhdistysten organisoimat tapahtumatyypit:
- Lasten ja nuorten melontakoulu
Lasten ja nuorten soutukoulu
- Valtakunnalliset avoimet soutu- ja melontakilpailut (kilpailun järjestäjä vastaa)
Valtakunnalliset avoimet soutu- ja melontatapahtumat (tapahtuman järjestäjä vastaa)
- SMSL koulutusjärjestelmän mukaiset melontakurssit ja taitonäytöt (Meloja 1, 2 ja 3)
Melontaohjaaja -kurssit
Melontaopas -kurssit
Sea Kayaker ja Advanced Sea Kayaker -kurssit



Melonta- ja Soutuliiton tapahtumakalenteri

| | SMSL-kalenteriin | Seuran kalenteriin | Yhteys toimistoon |
|--|------------------|--------------------|-------------------|
| Lasten ja nuorten Soutukoulu | x | x | |
| Lasten ja nuorten Melontakoulu | x | x | |
| SM-kilpailu | x | ? | |
| Muu avoin kilpailu | x | ? | |
| Seuran avoin kuntotapahtuma | x | ? | |
| Meloja 1 -kurssi | x | ? | |
| Meloja 2 ja 3 -kurssit | x | ? | |
| Meloja 2 ja 3 -taitonäytöt | x | ? | |
| Ohjaajakurssi | x | ? | |
| Opaskurssi | x | ? | |
| Seuran retki | 0 | x | |
| Seuran harjoitus tai koulutus | 0 | x | |
| Kahden seuran välinen tapahtuma | 0 | x | |
| Kahden seuran välinen kilpailu | 0 | x | |
| Seuran alueellinen tapahtuma, esim. lajiesittely | x | ? | |
| Toisen seuran tapahtuma | | ? | x |
| Yleinen kansallinen tapahtuma, esim. messut | | ? | x |
| Yleinen kansainvälinen kilpailu | | ? | x |
| Yleinen kansainvälinen tapahtuma | | ? | x |



Melonta- ja Soutuliiton tapahtumakalenteri

Tapahtuman luominen kalenteriin

1) Suomisport

Kaikki Suomisport tapahtumahallinnassa julkiseksi merkityt tapahtumat näkyvät kalenterissa. Niitä ei tarvitse erikseen ilmoittaa tai luoda, kunhan muistaa merkitä tapahtuman julkiseksi.

2) Melonta- ja soutuportaali

Seurat, jotka eivät käytä Suomisport -seurapalveluita, luovat tapahtumat liiton Melonta- ja soutuportaalissa. <https://portaali.melontajasoutuliitto.fi/login>

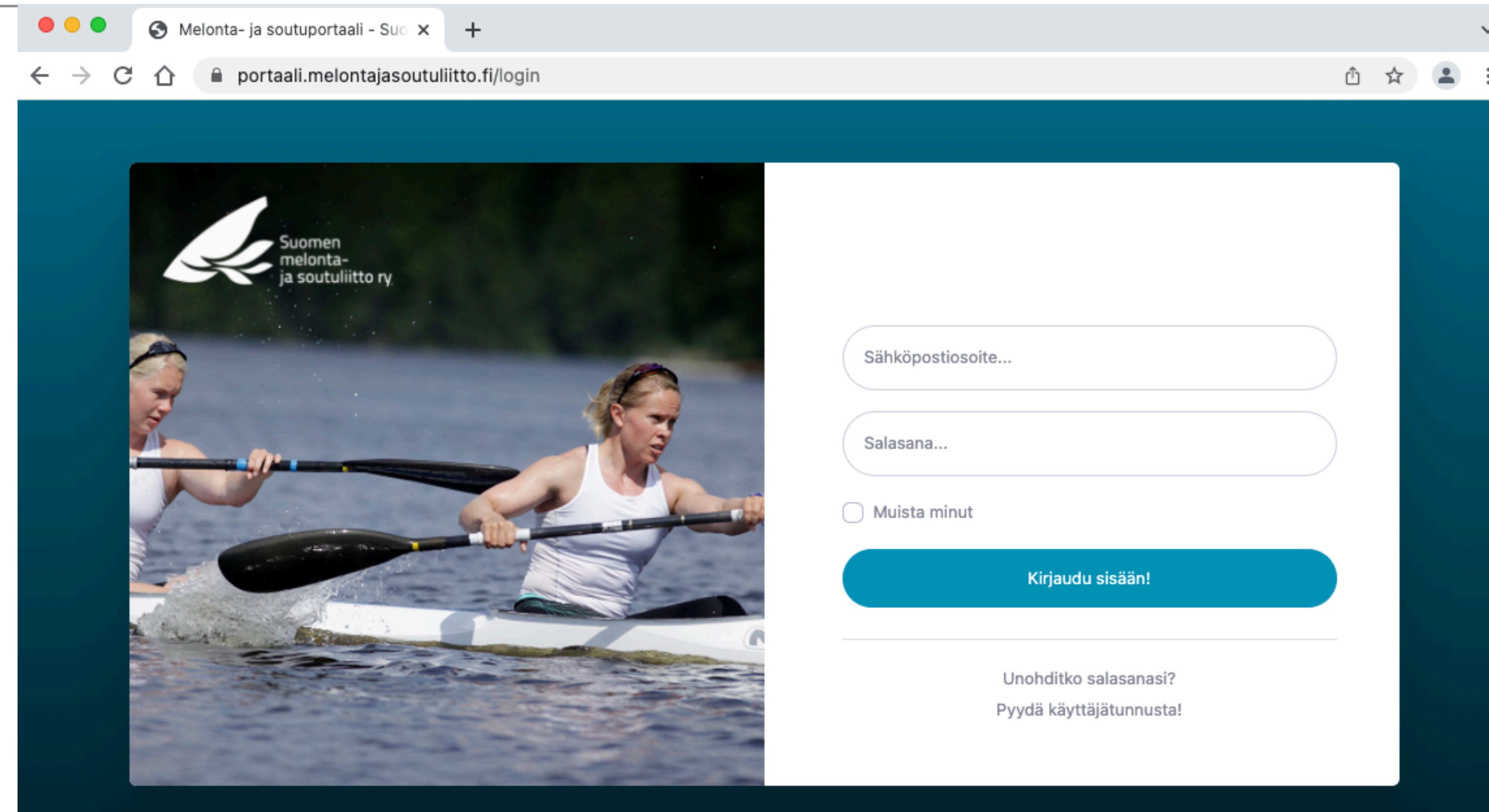


Melonta- ja soutuportaalin käyttöönotto

- 1) Seura nimeää pääkäyttäjän, joka jatkossa hallinnoi seuran muita käyttäjiä portaalissa.
 - 2) Seura ilmoittaa pääkäyttäjän nimen ja yhteystiedot liiton toimistoon: toimisto@smsl.fi, otsikkokenttään merkintä: SMSL PORTAALI
 - 3) Nimetty pääkäyttäjä menee login -sivulle, täyttää yhteystietonsa, valitsee seuran ja pyytää tunnuksen käyttöönottoa. <https://portaali.melontajasoutuliitto.fi/login>
 - 4) Järjestelmävalvoja hyväksyy seuran pääkäyttäjän. Tähän voi mennä päivä tai pari.
 - 5) Hyväksynnän jälkeen käyttäjän antamaan s-postiin tulee linkki. Jos posti ei näy, kannattaa katsoa roskapostikansio, joskus postit päätyvät sinne. Linkistä pääsee luomaan salasanan.
 - 6) Seuran pääkäyttäjä voi hyväksyä uusia seurakäyttäjiä.
-



Melonta- ja soutuportaalin käyttöönotto



The screenshot shows a web browser window with the address bar displaying "portaali.melontajasoutuliitto.fi/login". The page features a dark teal header with the logo of Suomen melonta- ja soutuliitto ry on the left. The main content area is white and contains a login form with the following elements:

- A text input field labeled "Sähköpostiosoite..."
- A text input field labeled "Salasana..."
- A checkbox labeled "Muista minut"
- A blue button labeled "Kirjaudu sisään!"
- Below the button, the text "Unohditko salasanasi?" and "Pyydä käyttäjätunnusta!" is displayed.



Melonta- ja soutuportaalin käyttöönotto

Melonta- ja soutuportaali - Suo x +

portaali.melontajasoutuliitto.fi/request-account

Suomen melonta- ja soutuiliitto ry

Pyydä käyttäjätunnusta!

Kai Lindqvist

kai.lindqvist@olenmeloja.fi

Kohina -koskimelonta ry

Lähetä pyyntö!

Kirjaudu sisään!

Kuva Kari Pajunen



Tapahtuman luominen Melonta- ja soutuportaalissa

- 1) Kirjaudu portaaliin: <https://portaali.melontajasoutuliitto.fi/login>
- 2) Valitse vasemman reunan valikosta "Tapahtumat"
- 3) Valitse oikeasta yläkulmasta "Lisää tapahtuma"
- 4) Täytä tapahtuman kentät: Nimi, Osallistujien määrä, yms.
- 5) Valitse alasvetovalikoista kategoria, laji, tagit, sijainti, järjestäjä. Kohtia voi jättää halutessaan myös valitsematta.
- 6) **HUOM!** Jätä "Tapahtumakerta" -ruutu tyhjäksi. Tämä toiminta ei ole käytössä.



Tapahtuman luominen Melonta- ja soutuportaalissa

7) Aseta ajankohta. Kalenteri aukeaa klikkaamalla päivämäärä-kenttää. Kellonaika valitaan kalenterin alaosasta.

8) Lisää ilmoittautumislinkki. Linkki voi viedä tapahtuman verkkosivulle, seuran sivulle tai suoraan tapahtuman ilmoittautumislomakkeeseen. Varmista, että linkki toimii.

9) Lisää tapahtumakuva klikkaamalla ”Valitse tiedosto” -painiketta.

10) Lisätiedot

Muut tiedot -tekstin alla olevaa ruudukkoa klikkaamalla aukeaa editori, johon voi laittaa lisätietoja.

11) Tapahtuma julkaistaan oikeassa alanurkassa olevaa ”Tallenna” painiketta klikkaamalla.

Tapahtuma näkyy välittömästi kalenterissa: <https://melontajasoutuliitto.fi/tapahtumakalenteri/>



Tapahtuman luominen Melonta- ja soutuportaalissa

Tapahtuman muokkaaminen

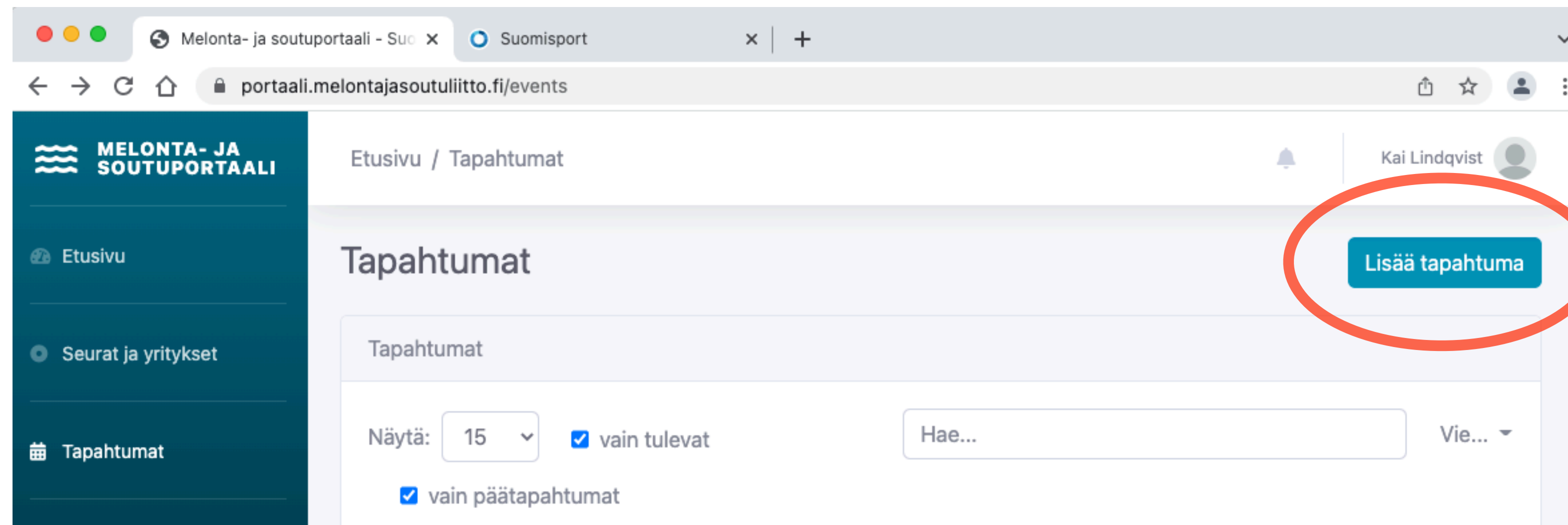
Tapahtumaa pääsee muokkaamaan portaalissa oikean yläkulman ”Muokkaa” -painikkeesta.

Tapahtuman poistaminen

Tapahtuma poistetaan portaalissa oikean yläkulman ”Poista” -painikkeesta.



Tapahtuman luominen Melonta- ja soutuportaalissa

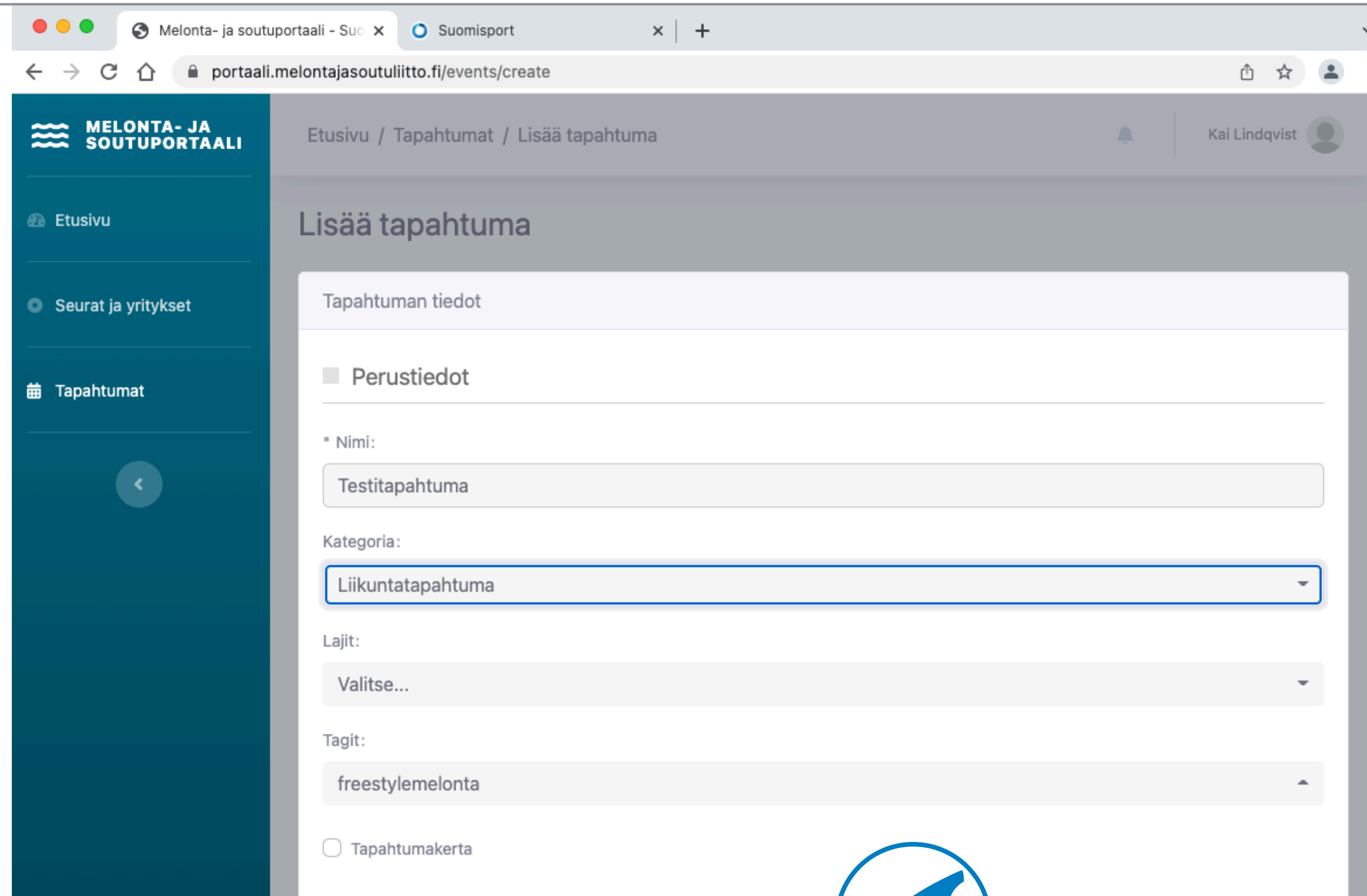


The screenshot shows a web browser window with the URL `portaali.melontajasoutuliitto.fi/events`. The page title is 'Etusivu / Tapahtumat'. The user is logged in as 'Kai Lindqvist'. A red circle highlights a blue button labeled 'Lisää tapahtuma'. Below the button, there are filters for 'Näytä: 15', 'vain tulevat', and 'vain päätapahtumat'. A search bar with 'Hae...' and a 'Vie...' dropdown are also visible.

Tapahtuman luominen
alkaa täältä



Tapahtuman luominen Melonta- ja soutuportaalissa



The screenshot shows a web browser window with the URL `portaali.melontajasoutuliitto.fi/events/create`. The page title is "Lisää tapahtuma" (Add Event). The left sidebar contains the following navigation items: "Etusivu", "Seurat ja yritykset", and "Tapahtumat". The main content area is titled "Lisää tapahtuma" and contains a form with the following fields:

- Tapahtuman tiedot**
- Perustiedot**
- * Nimi:**
- Kategoria:**
- Lajit:**
- Tagit:**
- Tapahtumakerta



Tapahtuman luominen Melonta- ja soutuportaalissa

Etusivu / Tapahtumat / Lisää tapahtuma

Lisää tapahtuma

Tapahtuman tiedot

Perustiedot

* Nimi:
Testitapahtuma

Kategoria:
Liikuntatapahtuma

Lajit:
Valitse...

Tagit:
freestylemelonta

Tapahtumakerta

Ajankohta

Tapahtuma alkaa:
7.3.2022 12:00

Tapahtuma päättyy:
7.3.2022 12:00

Maaliskuu 2022

| Wk | Ma | Ti | Ke | To | Pe | La | Su |
|----|----|----|----|----|----|----|----|
| 9 | 28 | 1 | 2 | 3 | 4 | 5 | 6 |
| 10 | 7 | 8 | 9 | 10 | 11 | 12 | 13 |
| 11 | 14 | 15 | 16 | 17 | 18 | 19 | 20 |
| 12 | 21 | 22 | 23 | 24 | 25 | 26 | 27 |
| 13 | 28 | 29 | 30 | 31 | 1 | 2 | 3 |
| 14 | 4 | 5 | 6 | 7 | 8 | 9 | 10 |

12 : 00

Ilmoittautuminen

Osallistujien määrä:

Muista valita kategoria

Kellonajat asetetaan tästä



Tapahtuman tiedot

■ Perustiedot

Nimi:

Testiapahtuma

Kategoria:

Liikuntatapahtuma

Lajit:

Freestylemelonta

Tagit:

freestylemelonta, koskimelonta

 Tapahtumakerta

■ Ajankohta

Tapahtuma alkaa 📍:

7.3.2022 12:00

Tapahtuma päättyy:

7.3.2022 15:00

■ Sijainti

Sijainti:

Ideapark (Ideaparkinkatu 4, 37570 Lempäälä, Finland)

[Eikö sijaintia löydy? Lisää uusi](#)

■ Järjestäjä

Järjestäjä:

Kohina -koskimelonta ry

■ Ilmoittautuminen

Osallistujien määrä:

100

Osallistujien maksimimäärä:


100

Ilmoittautumismaksu (€):

Ilmoittautumislinkki:

■ Lisätiedot

Tapahtuman pääkuva:



Muut tiedot:

Kokeile koskimelontaa Ideaparkissa. Kerrankin melontatapahtuma, jossa ei kastu. 10 ensimmäiselle ilmainen tervetuloa -toivotus.

Pääset paikalle parhaiten.

Tagit helpottavat tapahtuman löytämistä

Tähän lyhyt kuvaus tapahtumasta



Kalenterin listanäkymä

Pikavalinnat

Meloja 1 -peruskurssit

Koulutukset

Tapahtumakalenteri

Mitä etsit?
Koskimelonta

Ajankohta
7.3.2022 - 7.3.2023

× Lempää

× Liikuntatapahtuma

× Freestylemelonta

× Kohina -koskimelonta ry

Hae

Tagit, kategoria ja laji auttavat
tapahtuman löytymistä



Kalenterin tapahtumat päivittyvät 8.3. aamuun mennessä
Suomen Melonta- ja Soutuliitto ry

7.3.2022 12:00 – 23:00 Ei kategoriaa



Testitapahtuma **100 / 100**
Hulikankulma, Kohina -koskimelonta ry

7.3.2022 12:00 – 15:00 Liikuntatapahtuma



Testiapahtuma

7.3.2022 12:00 – 15:00

Liikuntatapahtuma

Ajankohta 7.3.2022 12:00 – 15:00

Paikkakunta Hulikankulma

Sijainti Ideapark
Ideaparkinkatu 4, 37570 Lempäälä, Finland
[Avaa kartalla](#)

Kategoria Liikuntatapahtuma

Lajit Freestylemelonta

Järjestäjä Kohina -koskimelonta ry

Osallistujat 100 / 100

Hinta –

Ilmoittautuminen <https://melontajasoutuliitto.fi/tapahtumakalenteri/>

Tagit freestylemelonta koskimelonta

Lisätiedot Kokeile koskimelontaa Ideaparkissa. Kerrankin melontatapahtuma, jossa ei kastu. 10 ensimmäiselle ilmainen tervetuloa -toivotus.

Pääset paikalle parhaiten....



Ohjeita tapahtuman luomiseen Melonta- ja soutuportaalissa

Käytä konseptoiduissa tapahtumissa täsmällistä nimeä, esim. Meloja 1 -peruskurssi, Soutukoulu. Näin tapahtumat löytyvät haulla helpommin.

Kannattaa valita tapahtumatyyppi, laji, tagit ja tapahtumapaikka. Ne helpottavat tapahtuman löytämistä.

Kannattaa valita selkeä iskevä tapahtumakuva. Huom! Kuva rajautuu suorakaiteen muotoiseksi. Suositeltava kuvakoko on 1200 x 600 px

Jos kyseessä on Meloja 1 -peruskurssi tai muu Meloja -kurssi tai taitonäyttö, käytä mieluiten konseptin mukaisia tunnuksia / grafiikoita. ([Linkki SMSL kuvapankkiin](#))

Kannattaa laittaa lisätietoihin lyhyt selkeä kuvaus tapahtumasta ja lyhyt mainoslause ja yhteystiedot lisätietoja varten.



Tapahtuman luominen Suomisportissa

- Jos seura on ottanut käyttöön Suomisport seurapalvelut, voi seura käyttää Suomisport -tapahtumahallintaa.
 - Suomisporttiin luotu julkinen tapahtuma näkyy automaattisesti SMSL -tapahtumakalenterissa.
 - Ohjeet Suomisport tapahtumahallinnan käyttämiseen:
https://www.youtube.com/playlist?list=PLvbswljQiXU_1Dw7mLHoeJY1ui_hdtz9a
 - Valitse ”Yksittäinen tapahtuma”, vaikka kyseessä olisi esim. Kolmen illan Meloja 1 -kurssi. Merkitse kurssijärjestelyt tapahtuman lisätietoihin, esim. ”Kurssi järjestetään kolmena peräkkäisenä iltana klo 18-21”
 - Merkitse tapahtuma julkiseksi ”Julkinen” -painikkeesta
-



Tapahtuman luominen Suomisportissa, huomioitavia asioita

- Valitse selkeä ja yksinkertainen tapahtumakuva. Se lisää tapahtuman kiinnostavuutta.
- Jos tapahtuma on Meloja 1 -peruskurssi, ohjaajakurssi tai muu SMSL koulutusjärjestelmän mukainen tapahtuma, käytä konseptin mukaista tunnusta / logoa
- Laadi selkeä teksti ”Tapahtuman kuvaus” -kenttään. Huomioi ainakin nämä:
 - Tarvittavat varusteet, vaatetus ja ruokailujärjestelyt
 - Tapahtuman kulku, aikataulut ja mahdolliset siirtymiset tapahtuman aikana
 - Onko henkilö vakuutettu järjestäjän puolesta
 - Tarvitaanko kilpailulisenssiä
 - Peruutusehdot / ohjeet
 - Linkki rekisteriselosteeseen

