

Koulutustilaisuuksien järjestämisohjeet

Nämä ohjeet koskevat kaikkia:

- Kursseja
- Näyttötilaisuuksia
- Tutkintoja
- Kouluttajia
- Kurssijärjestäjiä
- Näytön vastaanottajia



Koulutustilaisuuksien järjestämisohjeet


- Kaikki koulutukset, tutkinnot ja näytöt toimivat samalla periaatteella.
- Koulutusmateriaali, todistukset ja taitokortit ovat SMSL-koulutusalueella. Koulutusalueella tapahtuu myös kurssisuoritusten merkitseminen / hyväksyminen.
- Sekä järjestäjät että osallistujat ilmoittautuvat tilaisuuksiin Suomisport-palvelussa ja koulutusalueelle mennään aina Suomisport tunnistautumisen kautta.
- Suomisportin vahvaa tunnistautumista tarvitaan osallistujien yksilöimiseen ja tunistamiseen, eli varmistetaan, että kaikki suoritukset menevät varmasti oikeille henkilöille.
- Suorituksista tulee myös merkintä osallistujan Suomisport-tilille.





Verkko-oppimisalusta

Toiminta vaihe vaiheelta



1. Osallistuja ottaa käyttöön Suomisport tilin

1. Ilmoittautuu (rekisteröityy) kurssille



2. Kirjautuu (tunnistautuu) kurssille



4. Saa merkinnän suorituksesta



3. Kouluttaja merkitsee suorituksen



Koulutustilaisuuksien järjestämisohjeet

1. Tilaa koulutus / tutkinto / näyttö koulutuskoordinaattorilta (kai.lindqvist@smsl.fi) hyvissä ajoin ennen tilaisuutta. Saat koulutuskoordinaattorilta linkit ja ohjeet.
2. Ilmoittaudu kurssille **ilmoittautumislinkillä**
3. Ilmoittautumisen jälkeen kirjaudu kurssille **kirjautumislinkillä**.
4. Lähetä koulutuskoordinaattorille viesti, kun olet **ilmoittautunut ja kirjautunut**. Hän antaa sinulle oikeudet merkitä suorituksia. **HUOM!** Muista kertoa, mistä kurssista on kyse.
5. Lähetä ohjeet myös kurssin muille ohjaajille ja pyydä heitä toimimaan samoin.
6. Lähetä osallistujille linkit ja ohjeet.
7. Merkitse osallistujien suoritukset verkko-oppimislaustalle.



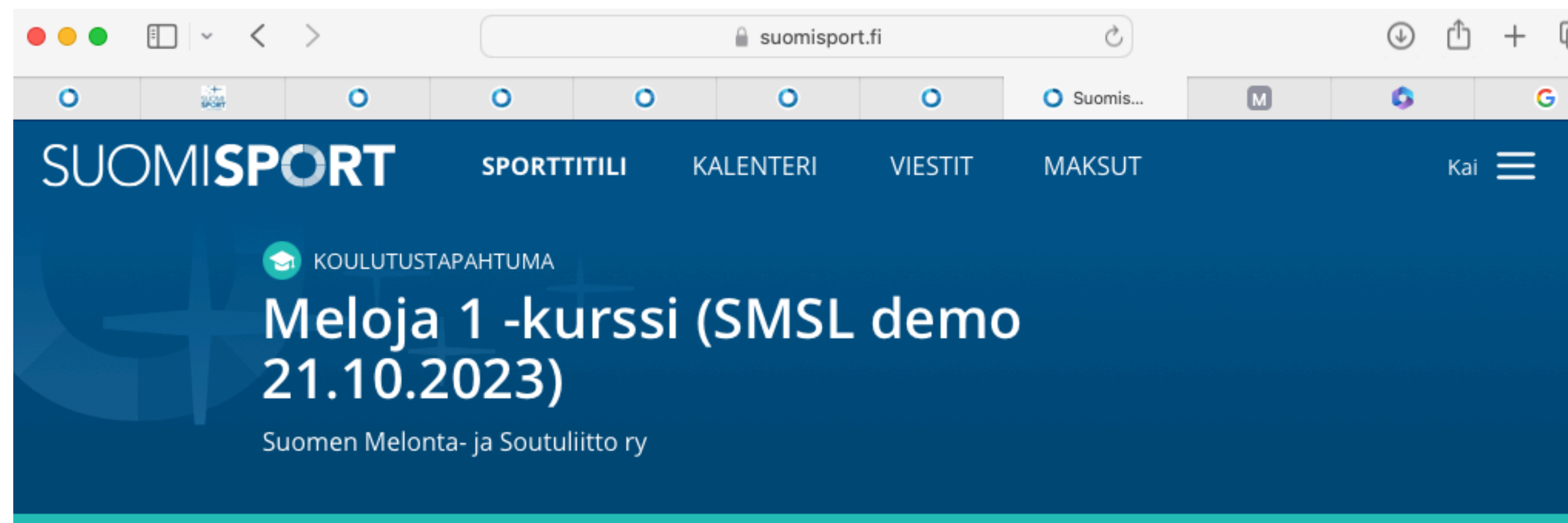
1. Tilaaminen

- Tilaa koulutus / tutkinto / näyttö hyvissä ajoin ennen tilaisuutta.
- Suositeltavaa on tehdä tilaus jo talvella tai keväällä, hyvissä ajoin, mutta kuitenkin vähintään 2 viikkoa ennen tilaisuutta.
- Tilaus tehdään sähköpostilla: kai.lindqvist@smsl.fi
- Merkitse otsikkokenttään “Koulutustilaus”
- Kerro tilauksessa:
 - 1) Tilaisuuden järjestäjä: seura, yritys tai oppilaitos. Käytä virallista kokonaista nimeä
 - 2) Järjestäjä ja vastuuhenkilö, esim. kouluttaja tai näytön vastaanottaja
 - 3) Laskutustiedot, esimerkiksi seuran, oppilaitoksen tai yrityksen nimi ja laskutusosoite (laskutettava ei ole aina sama, kuin kurssin järjestäjä).



2. Ilmoittautuminen

- Ilmoittautuminen (rekisteröityminen) tapahtuu Suomisport palvelun kautta
- Mikäli sinulla ei ole Suomisport-tiliä, järjestelmä ohjaa sinua tilin luomisessa



AJANKOHTA

Maanantai 1.5.2023 klo 00:00 -
lauantai 30.12.2023 klo 00:00

SIJAINTI

Verkko

KUNTA

Helsinki

Ilmoittaudu

Ilmoita liikkuja seurasta

Ilmoittautumisaika päättyy pe 29.12.2023 klo 14:03.



2. Ilmoittautuminen

- Järjestelmä haluaa vielä varmistaa, oletko ilmoittamassa itseäsi vai lastasi. Tämä on vakiokysymys, joka tulee kaikille, myös niille, joilla ei ole huollettavia Suomisportissa.

Liikkeelle, mars mars!

Varmistetaan vielä, oletko ilmoittamassa tapahtumaan itseäsi vai huollettavaa lastasi?

Itseäni: Kai Lindqvist

Lastani



2. Ilmoittautuminen

- Hyväksy vielä ilmoittautumisehdot ja, klikkaa "Ilmoittaudu"

Hyväksythän vielä ehdot ja annat lisätiedot ilmoittautumiseen

Ilmoitettava
Kai Lindqvist

Tapahtuma **Aika**
Meloja 1 -verkkokurssi Vihuri 2024 1.5.2024 - 1.5.2025

Paikka
Verkko

Järjestäjä
Suomen Melonta- ja Soutuliitto ry

Lisätiedot
Voit antaa lisätietoja osallistumiseen liittyen.

Lisätiedot

Hyväksyn, että ilmoittautuessani ryhmän järjestäjä ja ohjaajat näkevät ilmoittautumiseen liittyvät tiedot ja henkilötietoni.

Ilmoittaudu

Peruuta



3. Kirjautuminen

- **Ilmoittautumisen jälkeen sinun pitää kirjautua tapahtumaan.**
- Jos kirjaudut heti ilmoittautumisen yhteydessä, näkyy kuittausikkunassa linkki, josta pääset koulutuslustalle tapahtuman sivulle
- Klikkaa koulutuslustan linkkiä
- Ota linkki talteen, tällä linkillä pääset jatkossa kurssille ja koulutuslustalle.
- Saat kuittauksen ja kurssilinkin myös sähköpostiisi
- Linkki löytyy myös Suomisport-tilisi ilmoittautumisista

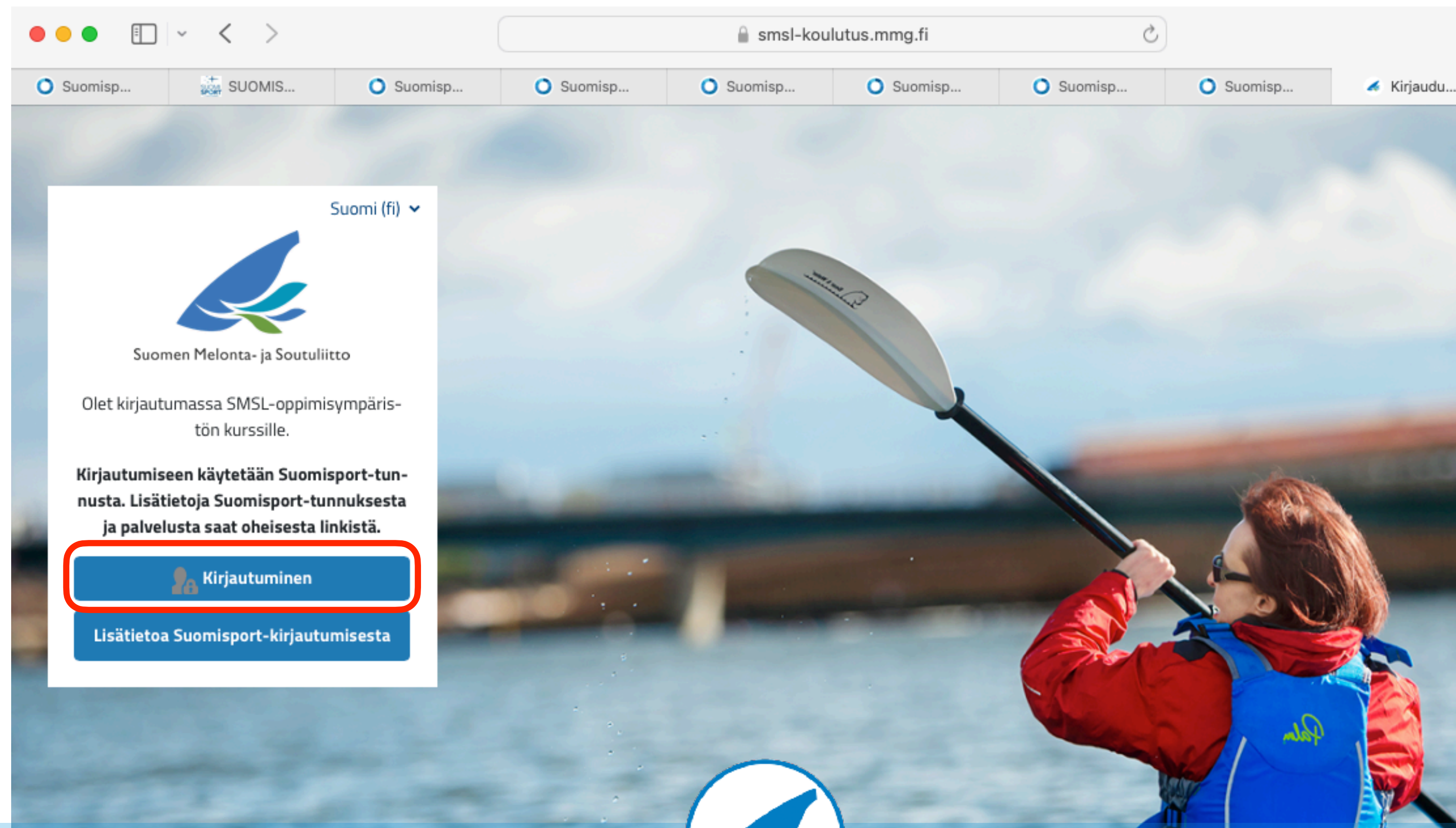
HUOM!

- **ÄLÄ** klikkaa “Valmis” -painiketta, se Sulkee ikkunan ja linkki katoaa
- Jos suljit ikkunan ja linkki katosi, löydät sen Sähköpostistasi tai Suomisort tilisi ilmoittautumisista



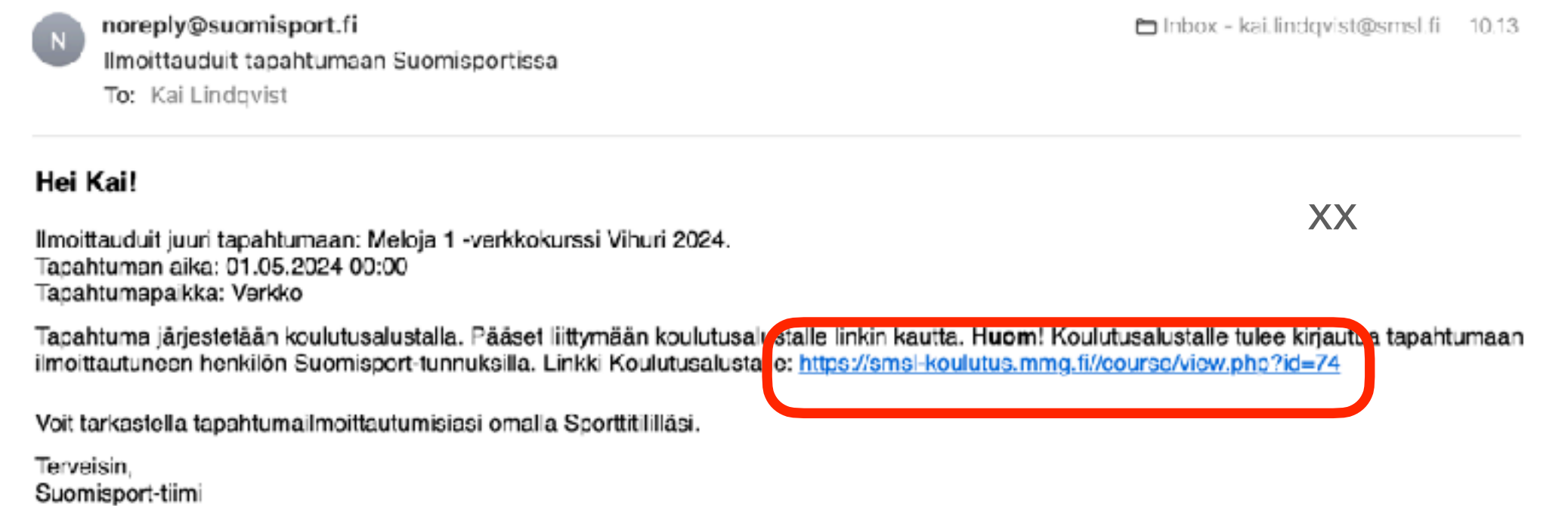
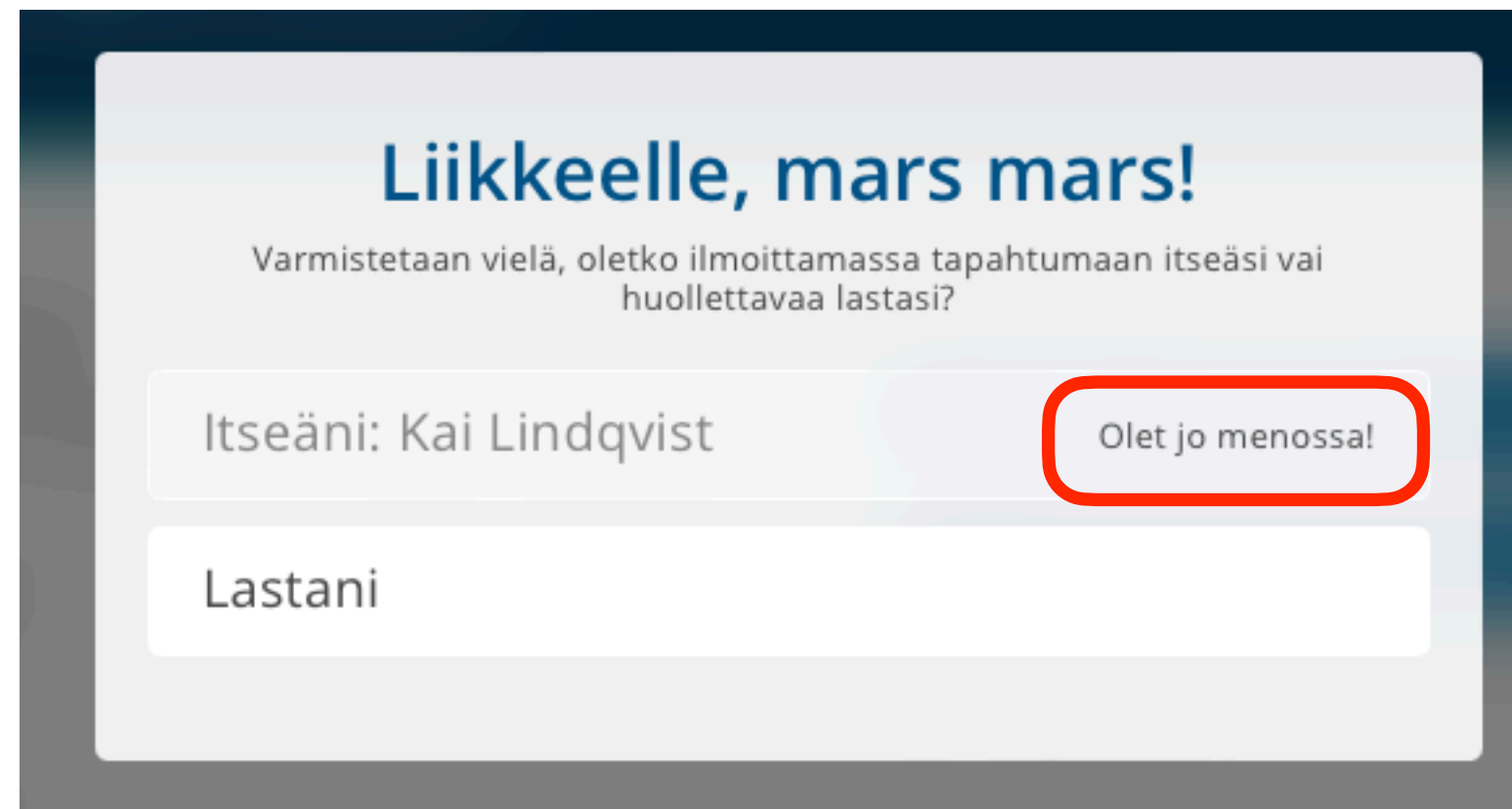
3. Kirjautuminen

- Käytä tilaisuuden **kirjautumislinkkiä** aina kun haluat palata koulutusalueelle
- **Kirjautuminen** -linkki vie sinut suoraan tilaisuuden sivulle koulutusalueelle



HUOM!

- Jos yrität päästä koulutuslustalle / kurssille uudelleen **ilmoittautumislinkillä**, saat oheisen “Olet jo menossa” -ilmoituksen
- Tämä ei haittaa, pääset kurssillesi vahvistusviestissä saamallasi kirjautumislinkillä



3. Kirjautuminen

- Löydät kurssilinkin myös Suomisport-tililtäsi “Omat ilmoittautumiset” -valikosta

LIIKKUJA
Kai Lindqvist
~~@KaiLindqvist~~ ~~011511365~~ ~~Sporttiha 011511365~~
~~kai.lindqvist@suomisport.fi~~ ~~+35836911365~~
Muokkaa tietojasi

Jäsenyydet Lisenssit
Vakuutukset Meriitit

Ryhmät
Tiedot ryhmistä, joihin olet liittynyt

Omat ilmoittautumiset
Tiedot ilmoittautumisista

Ostamaan
Lisenssit • Vakuutukset

Edut
Etuja ja tarjouksia liikkujille

Haluatko ostaa lisenssin tai vakuutuksen?
Siirry tästä ostamaan itsellesi tai huollettavallesi lisenssejä tai vakuutuksia
Ostamaan

Löydä uusi sporttitahtuma tai harrastus
Siirry tästä etsimään tapahtumia ja harrastuksia Sporttihausta
Sporttihakuun

3. Kirjautuminen

- Etsi valikosta tapahtuma ja klikkaa "Näytä tiedot"

Omat ilmoittautumiset

| Tapahtuma | Ajankohta ▾ | Sijainti | |
|---|------------------------------------|---|--------------|
| Meloja 1 -verkkokurssi Vihuri 2024 | 1.5.2024 - 1.5.2025, klo 00:00 | Verkko | Näytä tiedot |
| Tietoa EU-hankemahdollisuuksista urheiluseuroille | 23.1.2024 - 23.1.2024, klo 15:00 | Teams. Linkki lähetetään ilmoittautuneille sähköpostiin ennen tapahtumaa. | Näytä tiedot |
| KOE_Meriitti | 20.12.2023 - 20.12.2024, klo 00:00 | Verkko | Näytä tiedot |
| Meriitin testikurssi | 20.12.2023 - 20.12.2024, klo 00:00 | Verkko | Näytä tiedot |
| Skenaariopohjaiset oppimistehtävät verkkokoulutuksissa -webinaari | 21.11.2023 - 21.11.2023, klo 10:00 | Verkossa / webinaarin kokouslinkki lähetetään ilmoittautuneille sähköpostitse edeltävänä päivänä. | Näytä tiedot |

Ilmoittautumisen tiedot

Ilmoittautunut
Kai Lindqvist

Tapahtuma
Meloja 1 -verkkokurssi Vihuri 2024
Linkki tapahtuman sivulle

Aika
1.5.2024 - 1.5.2025, klo 00:00

Paikka
Verkko

Järjestäjä
Suomen Melonta- ja Soutuliitto ry

Linkki koulutusalueelle
<https://smsl-koulutus.mmg.fi/course/view.php?id=XX>

Sulje



6. Suoritusten merkitseminen

- Kirjaudu kurssille / tutkintoon / näyttötilaisuuteen **kirjautumislinkillä**
- Klikkaa oikean laidan nuolesta auki ”Edistymisen seuranta” ja ”Yleiskatsaus opiskelijoista”

Screenshot of the Meloja 1 -kursin verkkosivut. The page title is "Meloja 1 -KURSSI". The page content includes the course name, a list of participants, and a course description. On the right side of the page, there is a navigation menu with a dropdown arrow, which is highlighted with a red circle in the image.



6. Suoritusten merkitseminen

- Kurssin kouluttajana / opettajana tehtäväsi on kuitata kurssin vesillä suoritettu osuus tehdyksi tai tutkinto / näyttö hyväksytyksi.
- Pääset kuittaamaan suoritukset klikkaamalla palkin, "kurssin järjestäjän kuittaus" -osiota. Se on yleensä palkin alussa tai lopussa.

Työpöytä / Yleiskatsaus opiskelijoista

Yleiskatsaus opiskelijoista

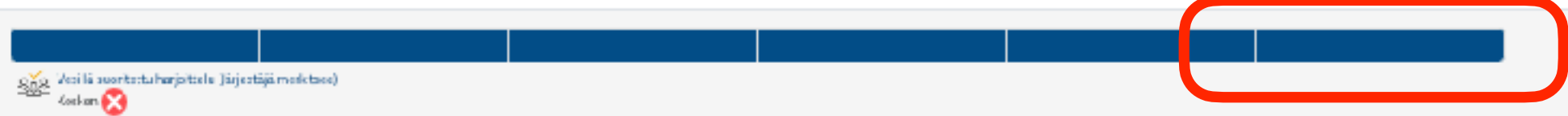





Kurssi Asetukset Osallistujat Arvioinnit Raportit Lisää

Yleiskatsaus opiskelijoista

Heti | Opiskelija

Etunimi Sukunimi

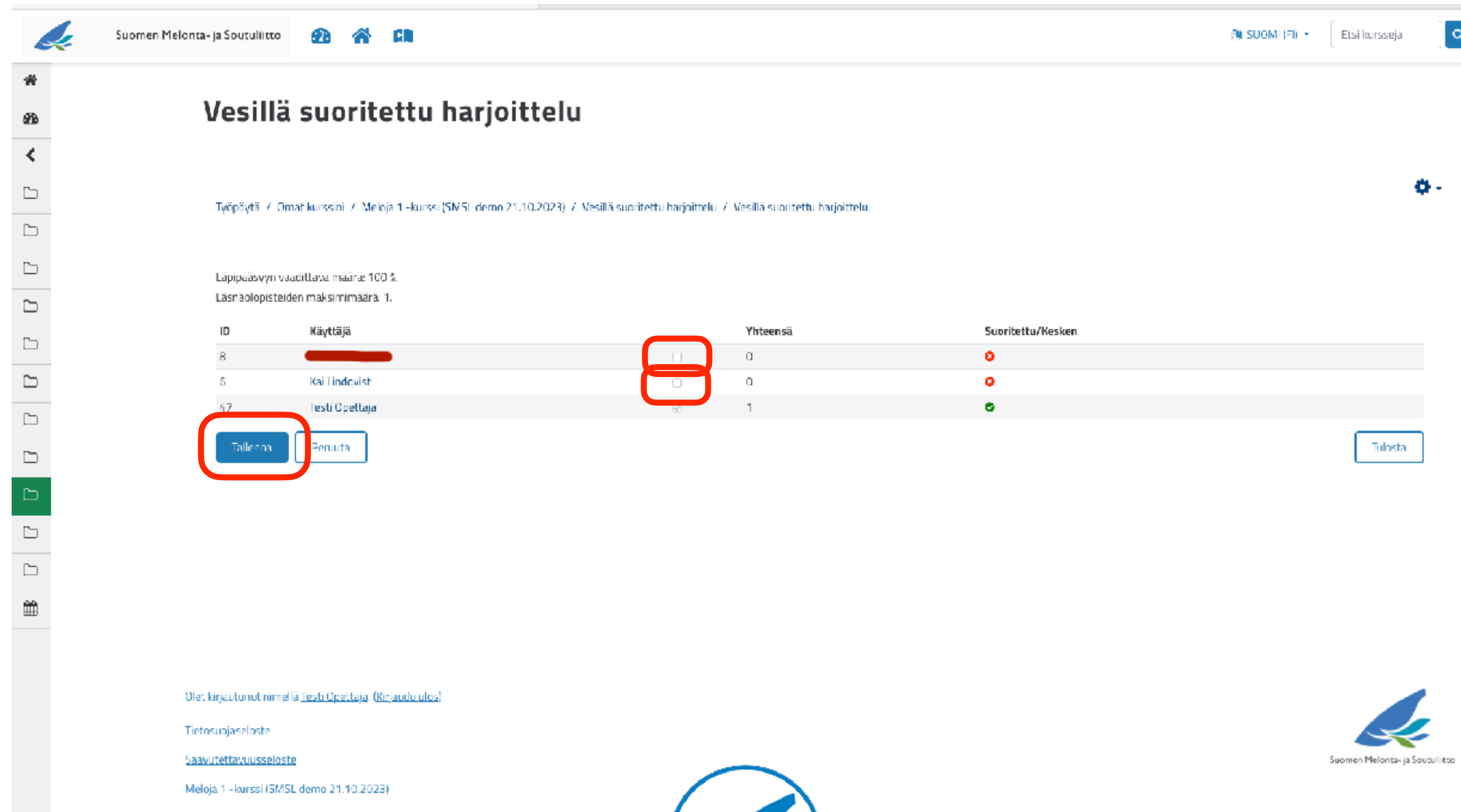
Etunimi Sukunimi

| <input type="checkbox"/> Etunimi / Sukunimi | Viimeksi kurssialueella | Edistymisen seuranta | Edistyminen |
|---|------------------------------------|--|-------------|
| <input type="checkbox"/> [Redacted] | Ei koskaan |  Ainla suorittanut harjoitella (järjestäjä maksaa) Kokoon <input type="checkbox"/> | 0 % |
| <input type="checkbox"/> [Redacted] | tiistai 19. joulukuuta 2023, 20.17 |  Ainla suorittanut harjoitella (järjestäjä maksaa) Suoritettu <input checked="" type="checkbox"/> | 83 % |
| <input type="checkbox"/> [Redacted] | tiistai 19. joulukuuta 2023, 20.01 |  Kokoon = Kaikki ja haaki, Meno: nauttaa. Suoritettu <input checked="" type="checkbox"/> | 83 % |
| <input type="checkbox"/> [Redacted] | tiistai 19. joulukuuta 2023, 19.52 |  Ainla suorittanut harjoitella (järjestäjä maksaa) Suoritettu <input checked="" type="checkbox"/> | 83 % |
| <input type="checkbox"/> [Redacted] | tiistai 19. joulukuuta 2023, 19.55 |  Ainla suorittanut harjoitella (järjestäjä maksaa) Suoritettu <input checked="" type="checkbox"/> | 83 % |
| <input type="checkbox"/> [Redacted] | tiistai 19. joulukuuta 2023, 19.13 |  Ainla suorittanut harjoitella (järjestäjä maksaa) Suoritettu <input checked="" type="checkbox"/> | 17 % |



6. Suoritusten merkitseminen

- Merkkää vesiosuus / käytännön osuus suoritetuksi klikkaamalla nimen perässä olevaan ruutuun
- **Klikkaa “Tallenna”**
- Kurssin / tutkinnon / näytön vesiosuus on nyt kuitattu suoritetuksi



Suomen Melonta- ja Soutuliitto

SUOMI | FI | Etsi kursseja

Vesillä suoritettu harjoittelu

Työpöytä / Omat kurssini / Meloja 1 -kurssi (SMSL demo 21.10.2023) / Vesillä suoritettu harjoittelu / Vesillä suoritettu harjoittelu

Läpisaavutuksen vaadittava määrä: 100 %
Läsnäolopisteiden maksimimäärä: 1.


| ID | Käyttäjä | | Yhteensä | Suoritettu/Kesken |
|----|----------------|-------------------------------------|----------|-------------------|
| 8 | [REDACTED] | <input type="checkbox"/> | 0 | 0 |
| 6 | Kai Lindqvist | <input type="checkbox"/> | 0 | 0 |
| 17 | Testi Opettaja | <input checked="" type="checkbox"/> | 1 | 1 |

Tallenna | Peruuta | Tulosta

Olet kirjautunut nimellä [Testi Opettaja](#) (Kirjaudu ulos)

[Tietosuojaseloste](#)
[Saavutettavuusseloste](#)

Meloja 1 -kurssi (SMSL demo 21.10.2023)



Kertauksena vielä päävaiheet lyhyesti

Ohjeet järjestäjälle

1. Tilaa kurssi / näyttötilaisuus
2. Ilmoittaudu kurssille / näyttöön ilmoittautumislinkillä (rekisteröitymislinkki).
3. Rekisteröitymisen jälkeen Kirjautu kurssille / näyttöön kirjautumislinkillä.
4. Lähetä koulutuskoordinaattorille (kai.lindqvist@smsl.fi) viesti, kun olet ilmoittautunut ja kirjautunut.
Hän antaa sinulle oikeudet merkitä suorituksia. **Muista kertoa, mistä kurssista on kyse!**
6. Lähetä ohjeet myös kurssin muille ohjaajille ja pyydä heitä toimimaan samoin.
7. Lähetä osallistujille linkit ja ohjeet.
8. Merkitse suoritukset koulutuslustalle heti tilaisuuden päätyttyä.



LOPUKSI

Mikäli nämä ohjeet eivät auttaneet tai kohtaat ongelmia, voit olla yhteydessä minuun:

kai.lindqvist@smsl.fi

050 511 3639

